



Elternbeitragssatzungen der Stadt Cottbus / Chóšebuz

Voraussichtliches Inkrafttreten
zum 01.01.2022



Zielsetzungen

Entlastung der unteren Einkommensschichten

- Absenkung der Elternbeiträge im Einstiegsbereich
- Optimierung der Sozialverträglichkeit

Kostenneutralität

- Erhöhung der Elternbeiträge in den oberen Einkommensbereichen



Änderungen zur aktuellen Satzung

- Trennung der Satzungen (Zuständigkeiten)
 - EB-Satzung kommunalen Kindertageseinrichtungen (Eigenbetrieb KKJ)
 - EB-Satzung Kindertagespflege
- Umstellung Berechnungsgrundlage von Brutto- auf Nettoeinkommen
- Neukalkulation der Platzkosten



Gründe für Erhöhung der Platzkosten

- Kalkulationsgrundlagen

- 2018:

- Platzkosten Hort:

- Ist-Kosten der kommunalen Horte aus 2017

- Platzkosten Kinderkrippe/ Kindergarten:

- HH-Anträge der PeWoBe für das Jahr 2019

- 2022:

- Plankosten 2021 des KKJ



Gegenüberstellung 2018 und 2022

| Betreuungsform | Höchstbeiträge 2018 | Höchstbeiträge 2022 | Differenz EB |
|----------------------------|------------------------|------------------------|-----------------|
| Krippe (bis 6 h) | 267 € | 300 € | 33 € |
| Krippe (über 6 h) | 295 € | 332 € | 37 € |
| Kindergarten (bis 6 h) | 232 € | 261 € | 29 € |
| Kindergarten (über 6 h) | 251 € | 284 € | 33 € |
| Hort (bis 4 h) | 135 € | 186 € | 51 € |
| Hort (über 4 h) | 142 € | 196 € | 54 € |

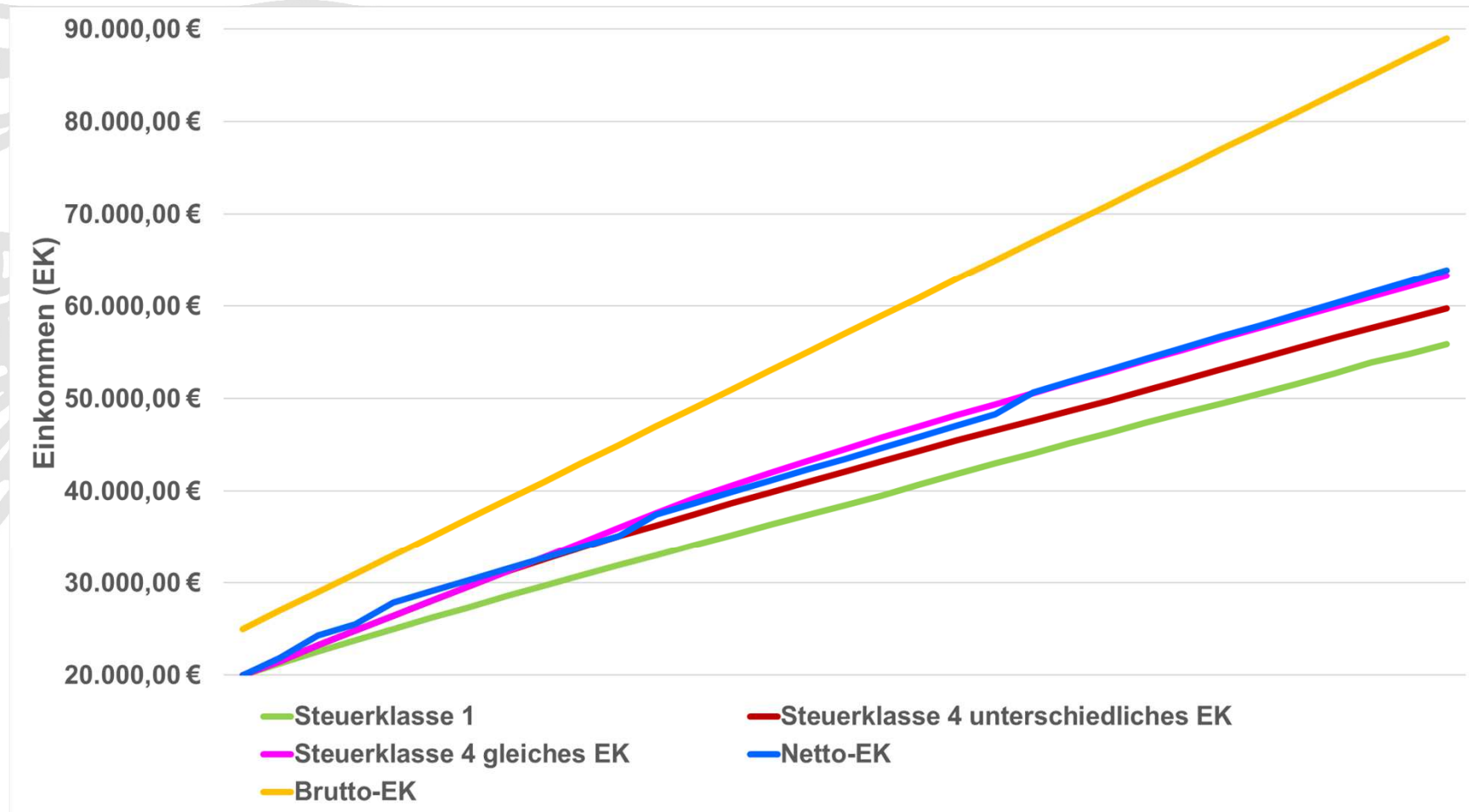


Grundlage der Änderung des Einkommensbegriffs

- aufgrund gesetzlicher Bestimmungen
(z.B. KitaBBV, § 90 SGB VIII)
- höhere Belastungsgerechtigkeit
- bessere Nachvollziehbarkeit



Brutto-Netto-Umrechnung



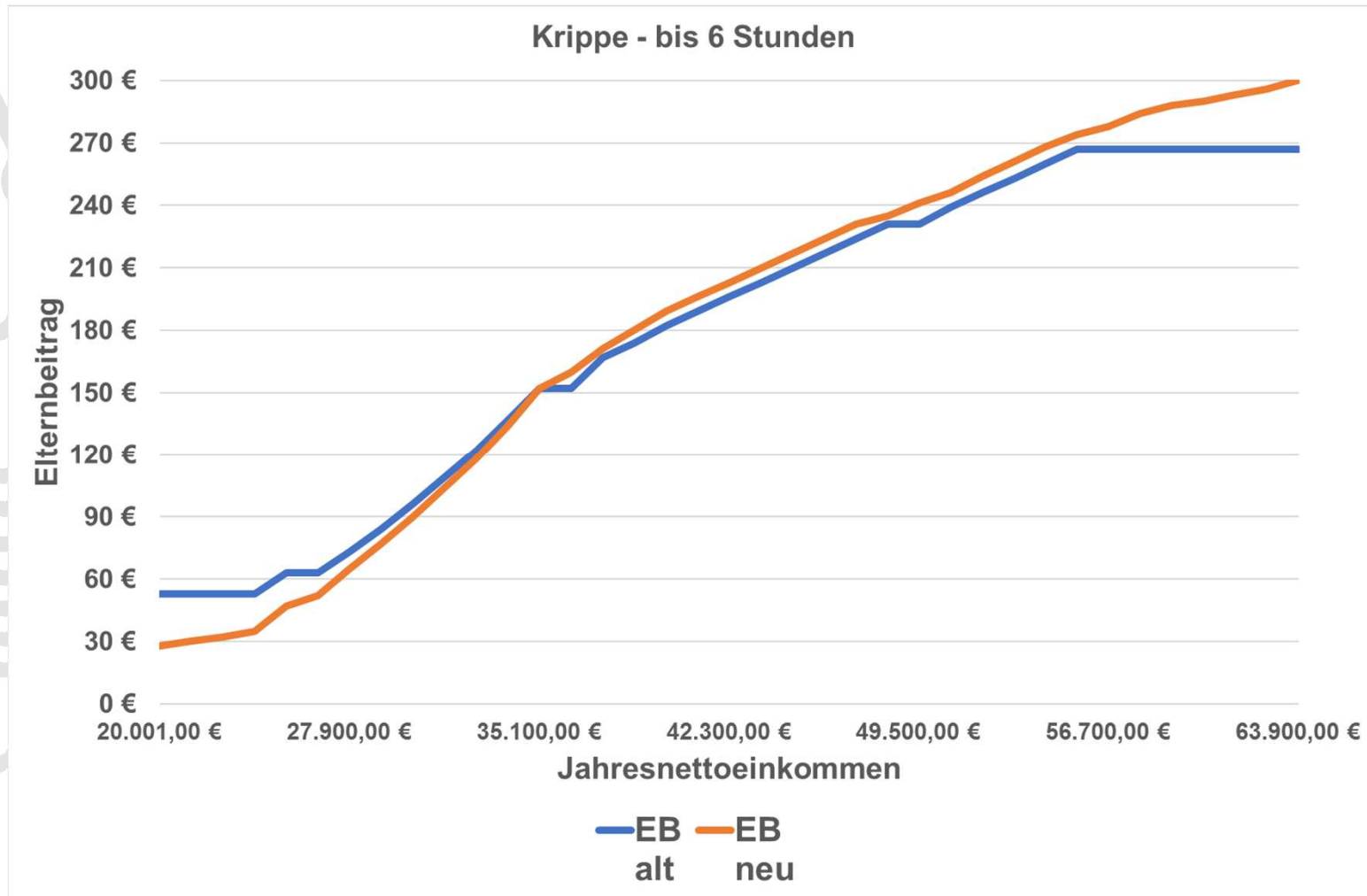


Einstieg der Elternbeiträge Krippe und Kindertagespflege

| Netto in 1.200 € Schritten | Jahresbrutto- einkommen (alt) | 1 Kind | | | | | |
|-------------------------------|-------------------------------------|-----------|--------------|-----------|-----------|--------------|-----------|
| | | bis 6 h | | | bis 10 h | | |
| | | EB alt | EB neu | Differenz | EB alt | EB neu | Differenz |
| | unter 29.000 € | 0 € | 0 € | | 0 € | 0 € | |
| ab 20.001,00 € | | 53 € | 28 € | -25 € | 64 € | 38 € | -26 € |
| ab 21.900,00 € | | 53 € | 30 € | -23 € | 64 € | 40 € | -24 € |
| ab 23.100,00 € | | 53 € | 32 € | -21 € | 64 € | 42 € | -22 € |
| ab 24.300,00 € | ab 29.000 € | 53 € | 35 € | -18 € | 64 € | 45 € | -19 € |
| ab 25.500,00 € | ab 31.000 € | 63 € | 47 € | -16 € | 74 € | 58 € | -16 € |
| ab 26.700,00 € | | 63 € | 52 € | -11 € | 74 € | 63 € | -11 € |
| ab 27.900,00 € | ab 33.000 € | 73 € | 65 € | -8 € | 86 € | 78 € | -8 € |
| ab 29.100,00 € | ab 35.000 € | 84 € | 77 € | -7 € | 97 € | 90 € | -7 € |
| ab 30.300,00 € | ab 37.000 € | 96 € | 90 € | -6 € | 110 € | 104 € | -6 € |
| ab 31.500,00 € | ab 39.000 € | 109 € | 104 € | -5 € | 124 € | 119 € | -5 € |
| ab 32.700,00 € | ab 41.000 € | 122 € | 118 € | -4 € | 138 € | 134 € | -4 € |
| ab 33.900,00 € | ab 43.000 € | 137 € | 134 € | -3 € | 153 € | 150 € | -3 € |
| ab 35.100,00 € | ab 45.000 € | 152 € | 152 € | 0 € | 168 € | 168 € | 0 € |



Elternbeitrag - Krippe / Kindertagespflege



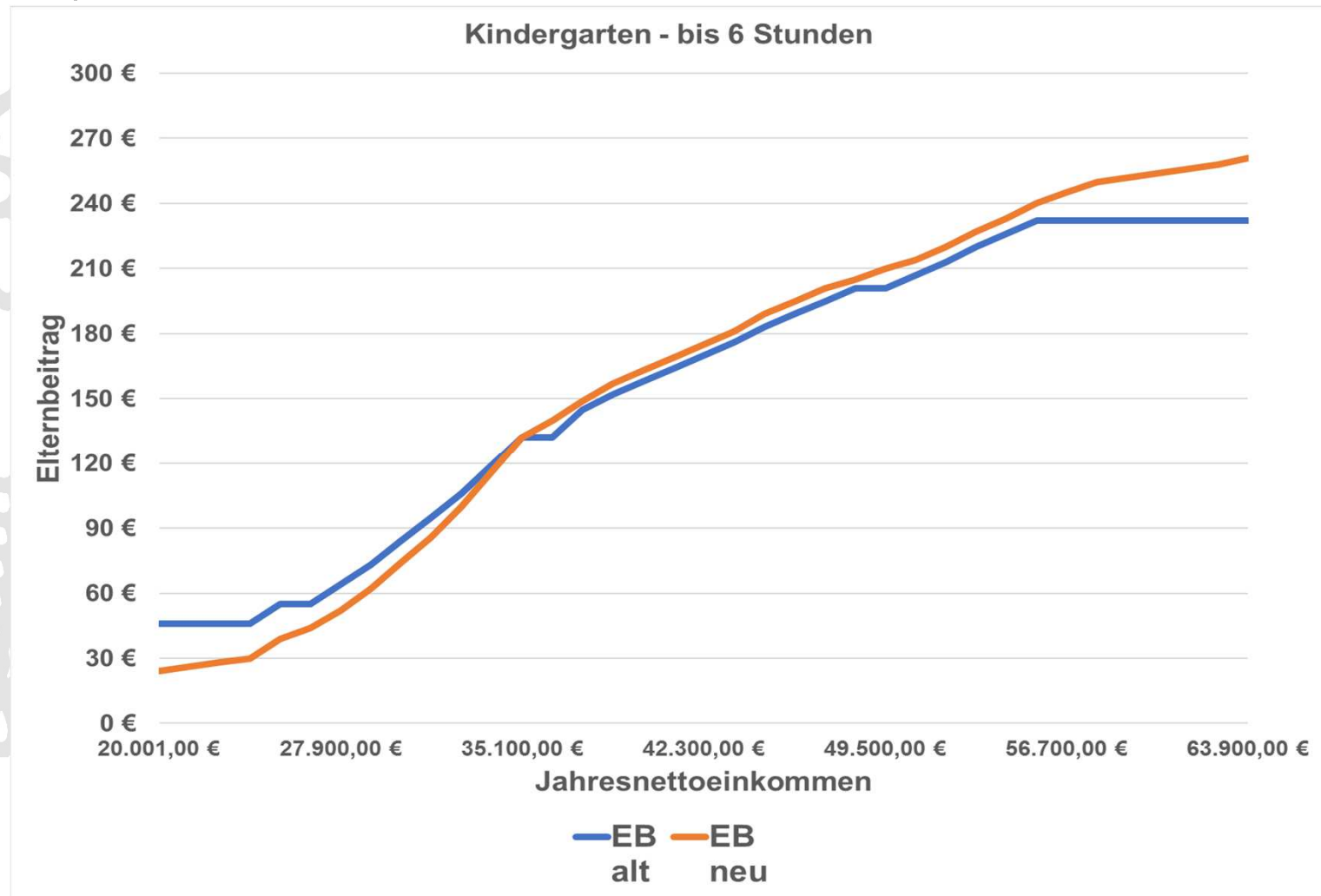


Einstieg der Elternbeiträge Kindergarten

| Netto in 1.200 € Schritten | Jahresbrutto- einkommen (alt) | 1 Kind | | | | | |
|-------------------------------|-------------------------------------|-----------|-----------|-----------|-----------|-----------|-----------|
| | | bis 6 h | | | bis 10 h | | |
| | | EB alt | EB neu | Differenz | EB alt | EB neu | Differenz |
| | unter 29.000 € | 0 € | 0 € | | 0 € | 0 € | |
| ab 20.001,00 € | | 46 € | 24 € | -22 € | 54 € | 35 € | -19 € |
| ab 21.900,00 € | | 46 € | 26 € | -20 € | 54 € | 37 € | -17 € |
| ab 23.100,00 € | | 46 € | 28 € | -18 € | 54 € | 39 € | -15 € |
| ab 24.300,00 € | ab 29.000 € | 46 € | 30 € | -16 € | 54 € | 42 € | -12 € |
| ab 25.500,00 € | ab 31.000 € | 55 € | 39 € | -16 € | 62 € | 46 € | -16 € |
| ab 26.700,00 € | | 55 € | 44 € | -11 € | 62 € | 51 € | -11 € |
| ab 27.900,00 € | ab 33.000 € | 64 € | 52 € | -12 € | 72 € | 60 € | -12 € |
| ab 29.100,00 € | ab 35.000 € | 73 € | 62 € | -11 € | 82 € | 71 € | -11 € |
| ab 30.300,00 € | ab 37.000 € | 84 € | 74 € | -10 € | 93 € | 83 € | -10 € |
| ab 31.500,00 € | ab 39.000 € | 95 € | 86 € | -9 € | 105 € | 96 € | -9 € |
| ab 32.700,00 € | ab 41.000 € | 106 € | 100 € | -6 € | 117 € | 111 € | -6 € |
| ab 33.900,00 € | ab 43.000 € | 119 € | 116 € | -3 € | 130 € | 127 € | -3 € |
| ab 35.100,00 € | ab 45.000 € | 132 € | 132 € | 0 € | 143 € | 143 € | 0 € |



Elternbeitrag - Kindergarten



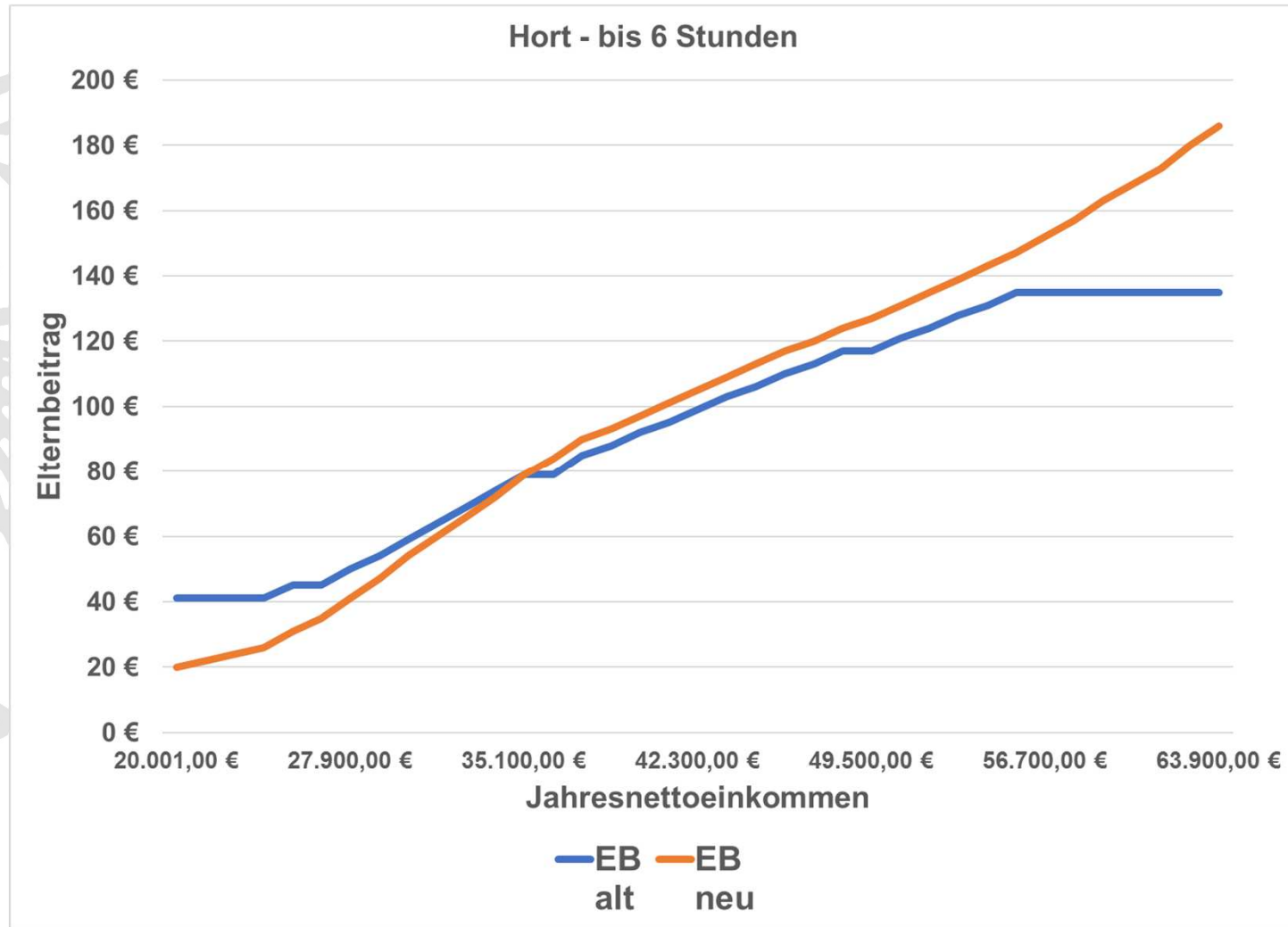


Einstieg der Elternbeiträge Hort

| Netto in 1.200 € Schritten | Jahresbrutto- einkommen (alt) | 1 Kind | | | | | |
|-------------------------------|-------------------------------------|-----------|-----------|-----------|-----------|-----------|-----------|
| | | bis 4 h | | | bis 8 h | | |
| | | EB alt | EB neu | Differenz | EB alt | EB neu | Differenz |
| | unter 29.000 € | 0 € | 0 € | | 0 € | 0 € | |
| ab 20.001,00 € | | 41 € | 20 € | -21 € | 44 € | 28 € | -16 € |
| ab 21.900,00 € | | 41 € | 22 € | -19 € | 44 € | 30 € | -14 € |
| ab 23.100,00 € | | 41 € | 24 € | -17 € | 44 € | 32 € | -12 € |
| ab 24.300,00 € | ab 29.000 € | 41 € | 26 € | -15 € | 44 € | 34 € | -10 € |
| ab 25.500,00 € | ab 31.000 € | 45 € | 31 € | -14 € | 48 € | 36 € | -12 € |
| ab 26.700,00 € | | 45 € | 35 € | -10 € | 48 € | 39 € | -9 € |
| ab 27.900,00 € | ab 33.000 € | 50 € | 41 € | -9 € | 53 € | 45 € | -8 € |
| ab 29.100,00 € | ab 35.000 € | 54 € | 47 € | -7 € | 58 € | 51 € | -7 € |
| ab 30.300,00 € | ab 37.000 € | 59 € | 54 € | -5 € | 62 € | 58 € | -4 € |
| ab 31.500,00 € | ab 39.000 € | 64 € | 60 € | -4 € | 67 € | 64 € | -3 € |
| ab 32.700,00 € | ab 41.000 € | 69 € | 66 € | -3 € | 73 € | 70 € | -3 € |
| ab 33.900,00 € | ab 43.000 € | 74 € | 72 € | -2 € | 78 € | 76 € | -2 € |
| ab 35.100,00 € | ab 45.000 € | 79 € | 79 € | 0 € | 83 € | 83 € | 0 € |



Elternbeitrag - Hort



Vorstellung Entwurf Elternbeitragssatzungen



Höchstbeiträge Krippe und Kindertagespflege

| Netto in 1.200 € Schritten | Jahresbrutto- einkommen (alt) | 1 Kind | | | | | |
|-------------------------------|-------------------------------------|-----------|-----------|-----------|-----------|-----------|-----------|
| | | bis 6 h | | | bis 10 h | | |
| | | EB alt | EB neu | Differenz | EB alt | EB neu | Differenz |
| ab 50.700,00 € | ab 67.000 € | 239 € | 246 € | 7 € | 264 € | 271 € | 7 € |
| ab 51.900,00 € | ab 69.000 € | 246 € | 254 € | 8 € | 271 € | 279 € | 8 € |
| ab 53.100,00 € | ab 71.000 € | 253 € | 261 € | 8 € | 279 € | 287 € | 8 € |
| ab 54.300,00 € | ab 73.000 € | 260 € | 268 € | 8 € | 287 € | 295 € | 8 € |
| ab 55.500,00 € | ab 75.000 € | 267 € | 274 € | 7 € | 295 € | 304 € | 9 € |
| ab 56.700,00 € | ab 77.000 € | 267 € | 278 € | 11 € | 295 € | 306 € | 11 € |
| ab 57.900,00 € | ab 79.000 € | 267 € | 284 € | 17 € | 295 € | 310 € | 15 € |
| ab 59.100,00 € | ab 81.000 € | 267 € | 288 € | 21 € | 295 € | 315 € | 20 € |
| ab 60.300,00 € | ab 83.000 € | 267 € | 290 € | 23 € | 295 € | 320 € | 25 € |
| ab 61.500,00 € | ab 85.000 € | 267 € | 293 € | 26 € | 295 € | 324 € | 29 € |
| ab 62.700,00 € | ab 87.000 € | 267 € | 296 € | 29 € | 295 € | 328 € | 33 € |
| ab 63.900,00 € | ab 89.000 € | 267 € | 300 € | 33 € | 295 € | 332 € | 37 € |



Höchstbeiträge Kindergarten

| Netto in 1.200 € Schritten | Jahresbrutto- einkommen (alt) | 1 Kind | | | | | |
|-------------------------------|-------------------------------------|-----------|-----------|-----------|-----------|-----------|-----------|
| | | bis 6 h | | | bis 10 h | | |
| | | EB alt | EB neu | Differenz | EB alt | EB neu | Differenz |
| ab 50.700,00 € | ab 67.000 € | 207 € | 214 € | 7 € | 224 € | 231 € | 7 € |
| ab 51.900,00 € | ab 69.000 € | 213 € | 220 € | 7 € | 231 € | 238 € | 7 € |
| ab 53.100,00 € | ab 71.000 € | 220 € | 227 € | 7 € | 238 € | 245 € | 7 € |
| ab 54.300,00 € | ab 73.000 € | 226 € | 233 € | 7 € | 244 € | 251 € | 7 € |
| ab 55.500,00 € | ab 75.000 € | 232 € | 240 € | 8 € | 251 € | 260 € | 9 € |
| ab 56.700,00 € | ab 77.000 € | 232 € | 245 € | 13 € | 251 € | 265 € | 14 € |
| ab 57.900,00 € | ab 79.000 € | 232 € | 250 € | 18 € | 251 € | 270 € | 19 € |
| ab 59.100,00 € | ab 81.000 € | 232 € | 252 € | 20 € | 251 € | 272 € | 21 € |
| ab 60.300,00 € | ab 83.000 € | 232 € | 254 € | 22 € | 251 € | 274 € | 23 € |
| ab 61.500,00 € | ab 85.000 € | 232 € | 256 € | 24 € | 251 € | 276 € | 25 € |
| ab 62.700,00 € | ab 87.000 € | 232 € | 258 € | 26 € | 251 € | 280 € | 29 € |
| ab 63.900,00 € | ab 89.000 € | 232 € | 261 € | 29 € | 251 € | 284 € | 33 € |



Höchstbeiträge Hort

| Netto in 1.200 € Schritten | Jahresbrutto- einkommen (alt) | 1 Kind | | | | | |
|-------------------------------|-------------------------------------|-----------|-----------|-----------|-----------|-----------|-----------|
| | | bis 4 h | | | bis 8 h | | |
| | | EB alt | EB neu | Differenz | EB alt | EB neu | Differenz |
| ab 50.700,00 € | ab 67.000 € | 121 € | 131 € | 10 € | 127 € | 137 € | 10 € |
| ab 51.900,00 € | ab 69.000 € | 124 € | 135 € | 11 € | 131 € | 142 € | 11 € |
| ab 53.100,00 € | ab 71.000 € | 128 € | 139 € | 11 € | 134 € | 145 € | 11 € |
| ab 54.300,00 € | ab 73.000 € | 131 € | 143 € | 12 € | 138 € | 150 € | 12 € |
| ab 55.500,00 € | ab 75.000 € | 135 € | 147 € | 12 € | 142 € | 154 € | 12 € |
| ab 56.700,00 € | ab 77.000 € | 135 € | 152 € | 17 € | 142 € | 160 € | 18 € |
| ab 57.900,00 € | ab 79.000 € | 135 € | 157 € | 22 € | 142 € | 165 € | 23 € |
| ab 59.100,00 € | ab 81.000 € | 135 € | 163 € | 28 € | 142 € | 170 € | 28 € |
| ab 60.300,00 € | ab 83.000 € | 135 € | 168 € | 33 € | 142 € | 175 € | 33 € |
| ab 61.500,00 € | ab 85.000 € | 135 € | 173 € | 38 € | 142 € | 182 € | 40 € |
| ab 62.700,00 € | ab 87.000 € | 135 € | 180 € | 45 € | 142 € | 189 € | 47 € |
| ab 63.900,00 € | ab 89.000 € | 135 € | 186 € | 51 € | 142 € | 196 € | 54 € |



Empfehlung des UA-Kita, JHA

Je Kita-Jahr neue Kappungsgrenze

Zielsetzung:

Erhebung Höchstelternbeiträge zum 01.08.2024

Kappungsgrenzen

Zeitraum: von/bis

ab 56.700 €

01.01.2022 – 31.07.2022

ab 59.100 €

01.08.2022 – 31.07.2023

ab 61.500 €

01.08.2023 – 31.07.2024

ab 63.900 €

ab 01.08.2024



**Vielen Dank für Ihre
Aufmerksamkeit**

