



STADT COTTBUS  
CHÓŠEBUZ

# Kosten Bundesgartenschau 1995

> Finanzausschuss <

18.01.2022



## **1. Investitionen**

- 1.1 Gesamtinvestition lt. Abschlussbericht
- 1.2 ausgewählte Projekte
- 1.3 Fördermittelstruktur

## **2. Erträge und Aufwendungen**

- 2.1 Verwaltungskosten für Durchführung BUGA
- 2.2 Erträge der BUGA
- 2.3 Zuschüsse Gartenschaugesellschaft mbH seit 1995

## **3. Bürgschaften CMT**

# Berechnungsgrundlagen/-hinweise

---



STADT COTTBUS  
CHÓŠEBUZ

- Verwendung verschiedener Datengrundlagen
  - Jahresrechenergebnisse 1993-2018
  - Planansätze 2019-2022
  - Abschlussbericht Bundesgartenschau vermutlich aus dem Jahr 1998
  
- Umrechnung DM-Beträge in EURO bis 2001 → offizieller Faktor 1,95583
  
- Anwendung eines Inflationsfaktor auf Basis der durchschnittlichen Inflationsrate lt. Statista (z.T. je Jahr abgestuft)



# Bundesgartenschau 1995

## - 1. Investitionen -

# 1. Investitionen

## 1.1 Gesamtinvestitionen lt. Abschlussbericht



in T€ **STADT COTTBUS**  
CHÓSEBUZ

ohne Inflationsfaktor

	<b>Gesamt</b>	<b>davon Fördermittel (Quote)</b>	<b>davon Eigenmittel</b>
BUGA-Gelände	<b>29.523</b>	<b>21.084</b> (71 %)	<b>8.439</b>
Außerhalb BUGA-Gelände	<b>36.740</b>	<b>20.633</b> (56 %)	<b>16.107</b>
<b>Gesamt</b>	<b>66.263</b>	<b>41.717</b> (63 %)	<b>24.546</b>

mit Inflationsfaktor

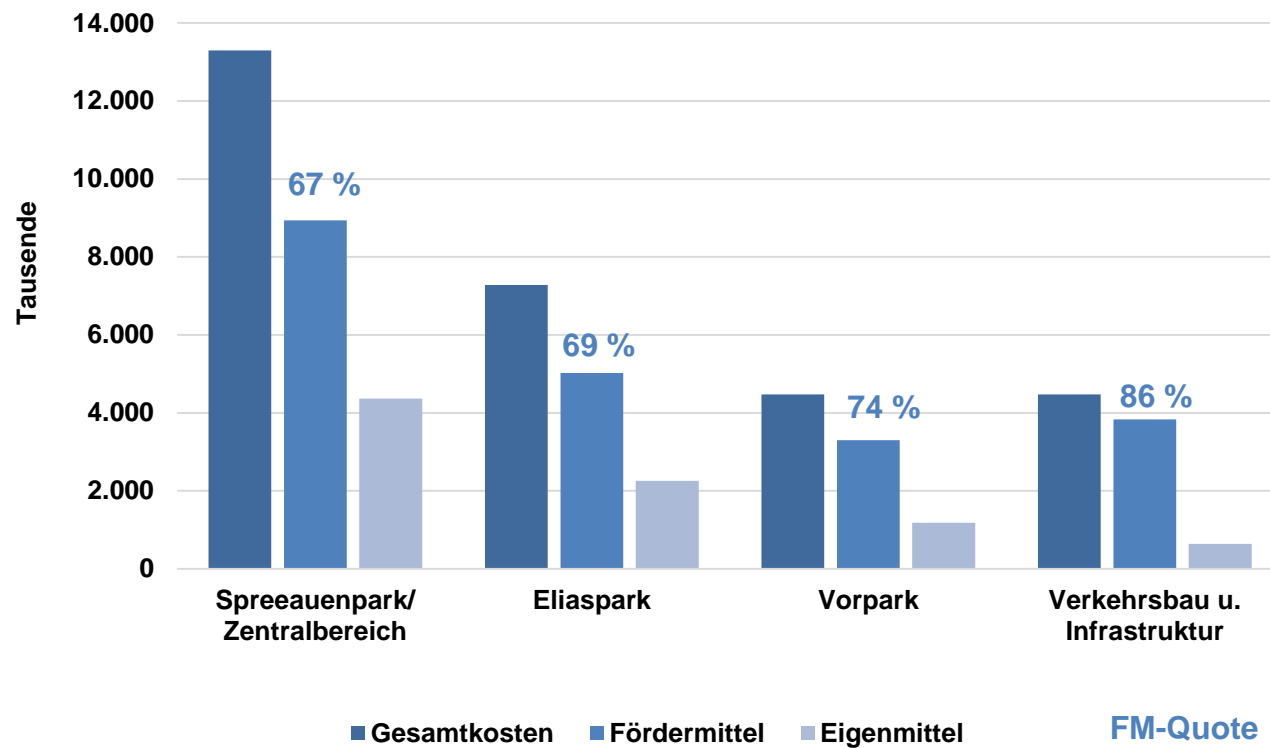
	<b>Gesamt</b>	<b>davon Fördermittel (Quote)</b>	<b>davon Eigenmittel</b>
BUGA-Gelände	<b>43.291</b>	<b>30.916</b> (71 %)	<b>12.375</b>
Außerhalb BUGA-Gelände	<b>58.873</b>	<b>30.255</b> (56 %)	<b>23.618</b>
<b>Gesamt</b>	<b>97.164</b>	<b>61.171</b> (63 %)	<b>35.993</b>

# 1. Investitionen

## 1.1 Gesamtinvestitionen lt. Abschlussbericht



### Investitionen BUGA-Gelände (ohne Inflationsfaktor)

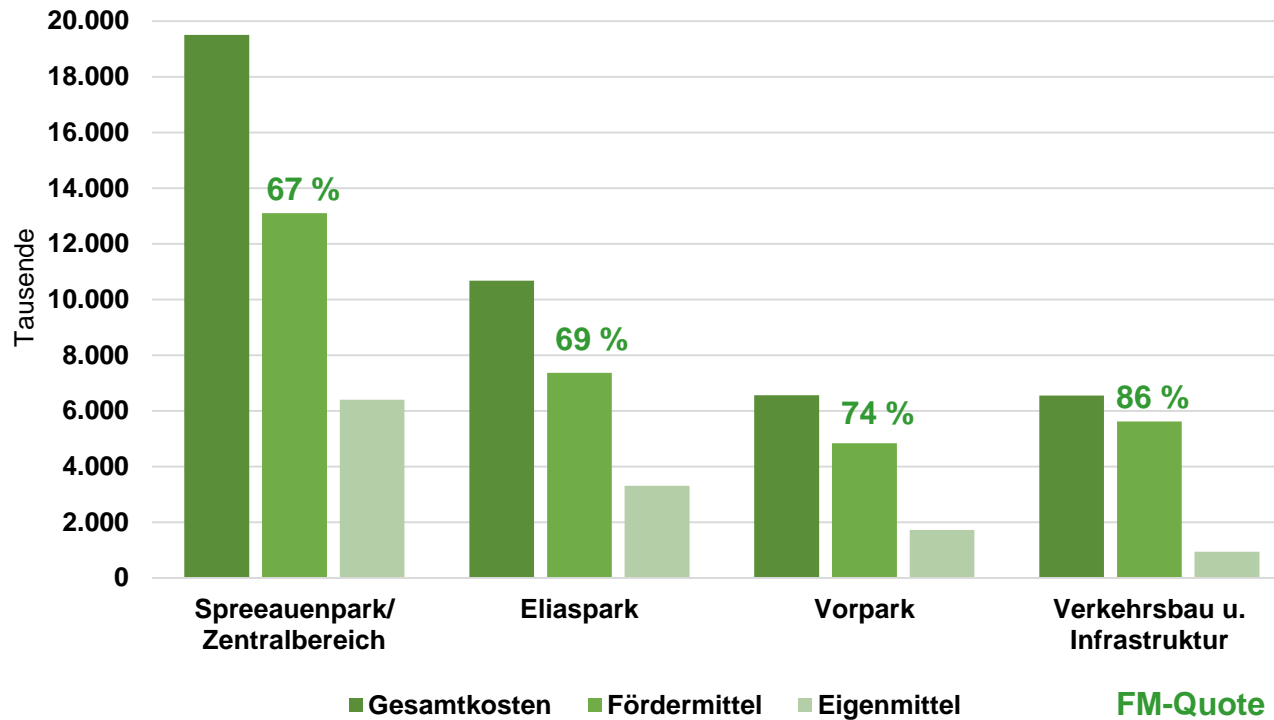


# 1. Investitionen

## 1.1 Gesamtinvestitionen lt. Abschlussbericht



### Investitionen BUGA-Gelände (mit Inflationsfaktor)



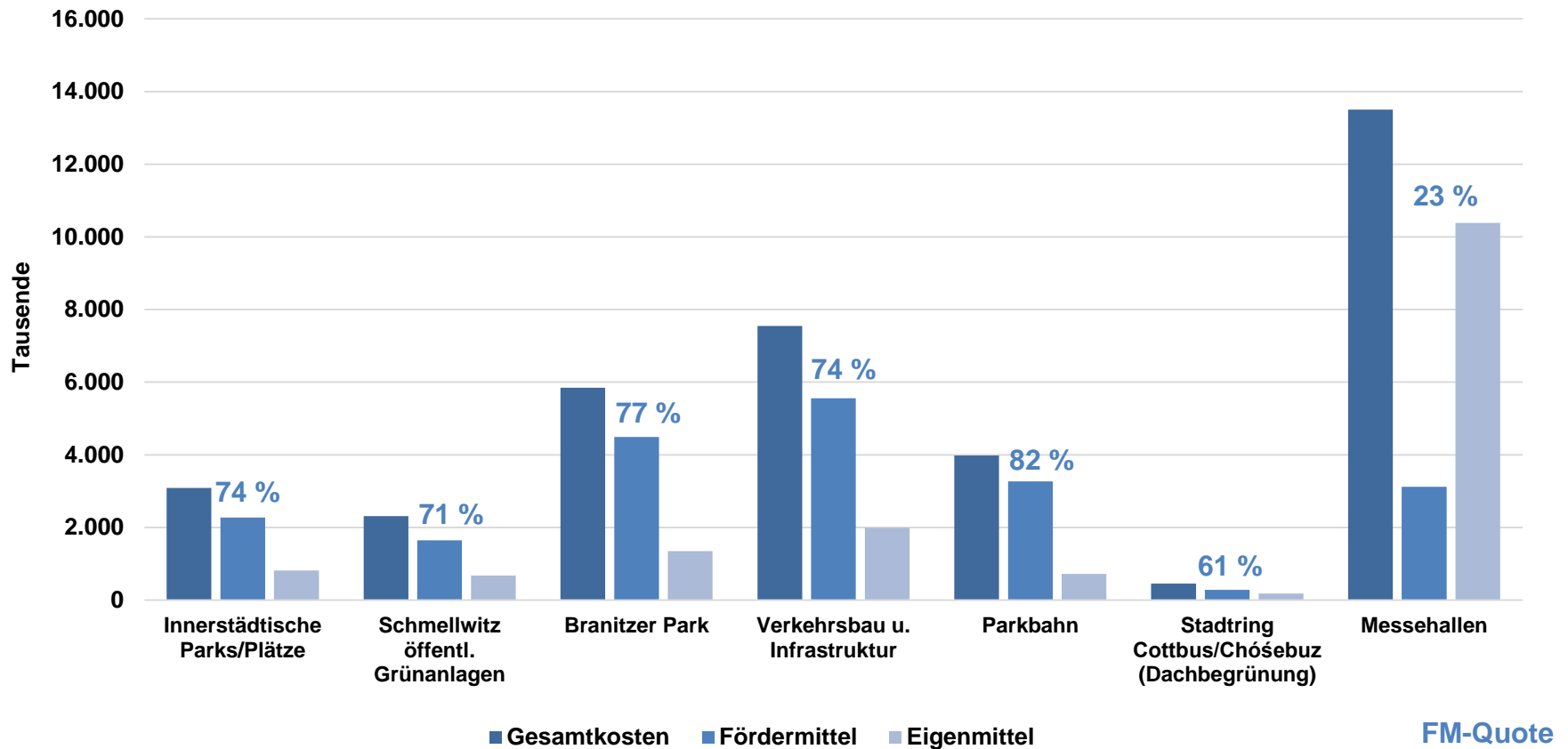
# 1. Investitionen

## 1.1 Gesamtinvestitionen lt. Abschlussbericht



in T€ STADT COTTBUS  
CHÓSEBUŽ

### Investitionen außerhalb BUGA-Gelände (ohne Inflationsfaktor)





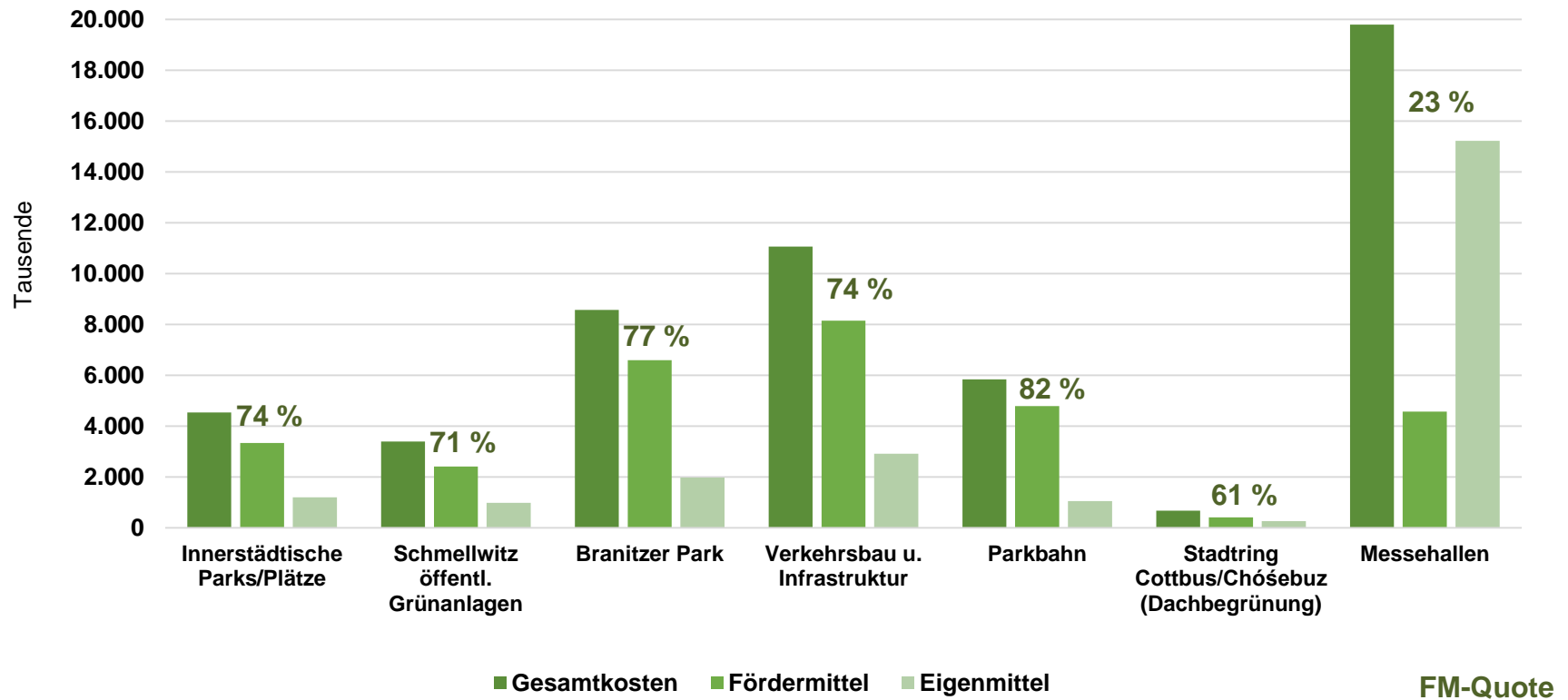
# 1. Investitionen

## 1.1 Gesamtinvestitionen lt. Abschlussbericht



in T€ STADT COTTBUS  
CHÓSEBUŽ

### Investitionen außerhalb BUGA-Gelände (mit Inflationsfaktor)



# 1. Investitionen

## 1.2 ausgewählte Projekte



in T€ **STADT COTTBUS**  
CHÓŠEBUZ

### ausgewählte Investitionen BUGA-Gelände (ohne Inflationsfaktor)

	<b>Gesamt</b>	<b>davon Fördermittel</b>	<b>(Quote)</b>	<b>davon Eigenmittel</b>
Café Spreeauenpark	<b>1.399</b>	-		<b>1.399</b>
Parkweiher u. Hauptwegeverbindungen (Spreeauenpark)	<b>2.738</b>	<b>2.210</b>	81 %	<b>528</b>
Wasserspielplatz Eliaspark	<b>1.021</b>	<b>837</b>	82 %	<b>184</b>
Stadion der Freundschaft (vers. Projekte)	<b>2.946</b>	<b>1.980</b>	67 %	<b>966</b>
Umweltzentrum Vorpark (UCC)	<b>2.673</b>	<b>1.917</b>	72 %	<b>756</b>
Parkplatz Tierpark	<b>1.258</b>	<b>1.081</b>	86 %	<b>177</b>
Umbau Tierparkeingang und Umfeld	<b>563</b>	<b>429</b>	76 %	<b>134</b>
stadttechnische Erschließung/Medien	<b>2.543</b>	<b>2.239</b>	88 %	<b>304</b>

# 1. Investitionen

## 1.2 ausgewählte Projekte



in T€ **STADT COTTBUS**  
CHÓŠEBUZ

### ausgewählte Investitionen BUGA-Gelände (mit Inflationsfaktor)

	<b>Gesamt</b>	<b>davon Fördermittel</b>	<b>(Quote)</b>	<b>davon Eigenmittel</b>
Café Spreeauenpark	<b>2.051</b>	-		<b>2.051</b>
Parkweiher u. Hauptwegeverbindungen (Spreeauenpark)	<b>4.015</b>	<b>3.241</b>	81 %	<b>774</b>
Wasserspielplatz Eliaspark	<b>1.497</b>	<b>1.228</b>	82 %	<b>269</b>
Stadion der Freundschaft (vers. Projekte)	<b>4.319</b>	<b>2.904</b>	67 %	<b>1.415</b>
Umweltzentrum Vorpark (UCC)	<b>3.919</b>	<b>2.812</b>	72 %	<b>1.107</b>
Parkplatz Tierpark	<b>1.844</b>	<b>1.585</b>	86 %	<b>259</b>
Umbau Tierparkeingang und Umfeld	<b>826</b>	<b>629</b>	76 %	<b>197</b>
stadttechnische Erschließung/Medien	<b>3.728</b>	<b>3.282</b>	88 %	<b>446</b>

# 1. Investitionen

## 1.2 ausgewählte Projekte



in T€ **STADT COTTBUS**  
CHÓŠEBUZ

### ausgewählte Investitionen außerhalb BUGA-Gelände (ohne Inflationsfaktor)

	<b>Gesamt</b>	<b>davon Fördermittel</b>	<b>(Quote)</b>	<b>davon Eigenmittel</b>
Stadtbegrünungsprogramm	<b>1.971</b>	<b>1.429</b>	73 %	<b>542</b>
Instandhaltung Schlossensemble Branitz (Schloss / Marstall / Kavaliershaus)	<b>4.542</b>	<b>3.479</b>	77 %	<b>1.063</b>
Uferbefestigung u. Instandhaltung Wegenetz Branitzer Park	<b>956</b>	<b>731</b>	77 %	<b>225</b>
Brücke W.-Brandt Straße	<b>1.116</b>	<b>998</b>	89 %	<b>118</b>
Parkplätze Stadtgebiet (u.a. Lipezker Str., Thiemstraße, Parzellenstraße)	<b>3.469</b>	<b>2.181</b>	63 %	<b>1.288</b>
Erweiterung Straßenbahnlinie 2 (2. Gleis zwischen Altmarkt und Doll)	<b>1.366</b>	<b>1.090</b>	80 %	<b>276</b>
Erweiterung Parkbahn (Abschnitt Eliaspark – Sandower Dreieck)	<b>3.984</b>	<b>3.267</b>	82 %	<b>717</b>
Errichtung Messehallen	<b>13.500</b>	<b>3.166</b>	23 %	<b>10.384</b>

# 1. Investitionen

## 1.2 ausgewählte Projekte



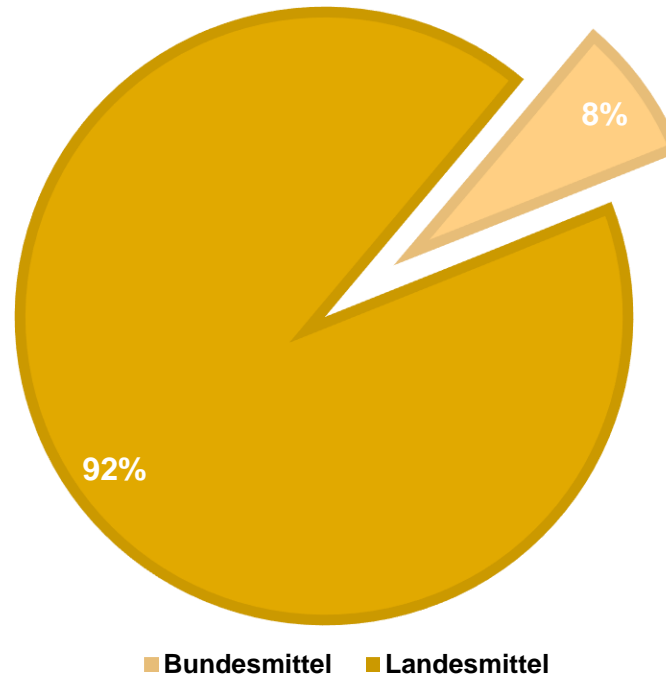
in T€ **STADT COTTBUS**  
CHÓŠEBUZ

### ausgewählte Investitionen außerhalb BUGA-Gelände (mit Inflationsfaktor)

	<b>Gesamt</b>	<b>davon Fördermittel</b>	<b>(Quote)</b>	<b>davon Eigenmittel</b>
Stadt Begrünungsprogramm	<b>2.890</b>	<b>2.095</b>	73 %	<b>795</b>
Instandhaltung Schlossensemble Branitz (Schloss / Marstall / Kavaliershaus)	<b>6.660</b>	<b>5.102</b>	77 %	<b>1.558</b>
Uferbefestigung u. Instandhaltung Wegenetz Branitzer Park	<b>1.402</b>	<b>1.072</b>	77 %	<b>330</b>
Brücke W.-Brandt Straße	<b>1.637</b>	<b>1.464</b>	89 %	<b>173</b>
Parkplätze Stadtgebiet (u.a. Lipezker Str., Thiemstraße, Parzellenstraße)	<b>5.086</b>	<b>3.198</b>	63 %	<b>1.888</b>
Erweiterung Straßenbahnlinie 2 (2. Gleis zwischen Altmarkt und Doll)	<b>2.003</b>	<b>1.598</b>	80 %	<b>405</b>
Erweiterung Parkbahn (Abschnitt Eliaspark – Sandower Dreieck)	<b>5.842</b>	<b>4.791</b>	82 %	<b>1.051</b>
Errichtung Messehallen	<b>19.796</b>	<b>4.569</b>	23 %	<b>15.227</b>

# 1. Investitionen

## 1.3 Fördermittelstruktur



- Fördermittelgeber waren verschiedene Landes- und Bundesministerien sowie die Deutsche Bundesstiftung Umwelt



# Bundesgartenschau 1995

## - 2. Erträge und Aufwendungen -

# 2. Erträge und Aufwendungen

## 2.1 Verwaltungskosten für Durchführung BUGA



in T€ STADT COTTBUS  
CHÓŠEBUZ

	ohne Inflationsfaktor		
	1993	1994	1995
Durchführungskosten BUGA	<b>1.719</b>	<b>6.096</b>	<b>21.439</b>

	mit Inflationsfaktor		
	1993	1994	1995
Durchführungskosten BUGA	<b>2.766</b>	<b>9.342</b>	<b>31.438</b>

- Kosten u.a. für:
  - Personal
  - Freilandblumenausstellung / Grünpflege Bestand
  - Wachschutz
  - Mieten/Raumkosten
  - Künstlerhonorare, Werkverträge
  - Aufwendungen für Messen, Werbekosten
  - Veranstaltungs- und Organisationskosten



# 2. Erträge und Aufwendungen

## 2.1 Verwaltungskosten für Durchführung BUGA



in T€ STADT COTTBUS  
CHÓŠEBUZ

### ausgewählte Aufwendungen (ohne Inflationsfaktor)

	1993	1994	1995
Personalaufwand	489	1.264	2.736
Sonderabschreibungen	-	1.891	4.068
Freilandblumenausstellungen / Grünpflege Baumbestand	182	337	3.910
Aufwendungen für Messen/Werbekosten	151	445	1.829
Künstlerhonorare, Werkverträge	186	354	2.004
Mieten und Raumkosten	52	142	927
Honorar BUGA-Dachorganisation	-	-	706
Nutzungsentgelte Cottbusverkehr / Tierpark	-	-	824

# 2. Erträge und Aufwendungen

## 2.1 Verwaltungskosten für Durchführung BUGA



in T€ **STADT COTTBUS**  
CHÓŠEBUZ

### ausgewählte Aufwendungen (mit Inflationsfaktor)

	1993	1994	1995
Personalaufwand	<b>787</b>	<b>1.937</b>	<b>4.012</b>
Sonderabschreibungen	-	<b>2.898</b>	<b>5.965</b>
Freilandblumenausstellungen / Grünpflege Baumbestand	<b>293</b>	<b>516</b>	<b>5.733</b>
Aufwendungen für Messen/Werbekosten	<b>243</b>	<b>682</b>	<b>2.682</b>
Künstlerhonorare, Werkverträge	<b>300</b>	<b>542</b>	<b>2.939</b>
Mieten und Raumkosten	<b>76</b>	<b>208</b>	<b>1.359</b>
Honorar BUGA-Dachorganisation	-	-	<b>1.035</b>
Nutzungsentgelte Cottbusverkehr / Tierpark	-	-	<b>1.208</b>

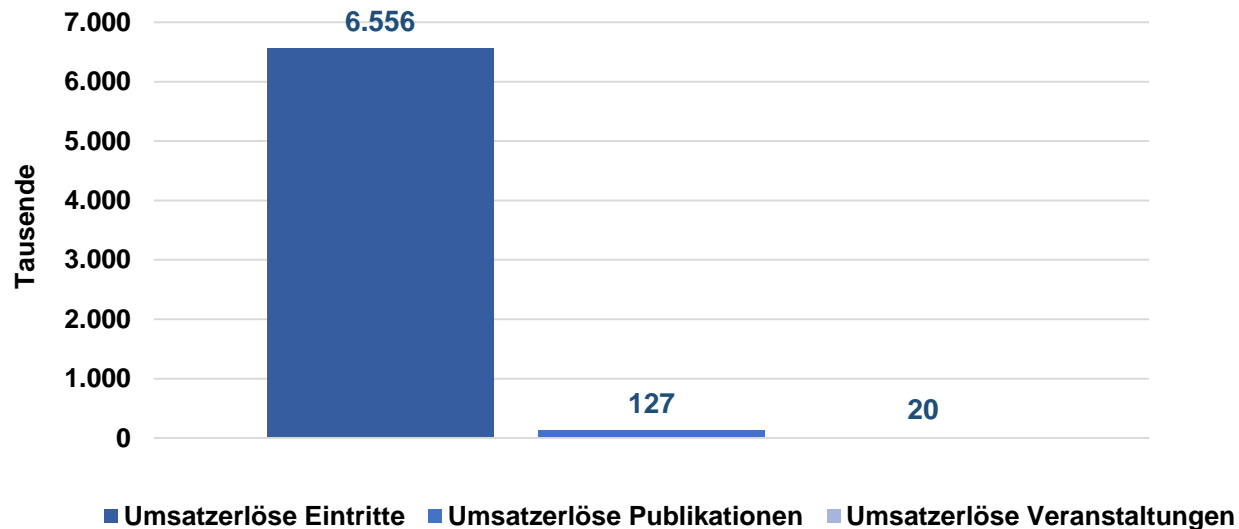
# 2. Erträge und Aufwendungen

## 2.2 Erträge der BUGA



### direkte BUGA-Einnahmen 1995 (ohne Inflationsfaktor)

- Lt. Abschlussbericht zählte die BUGA ca. 2,4 Mio. Besucher



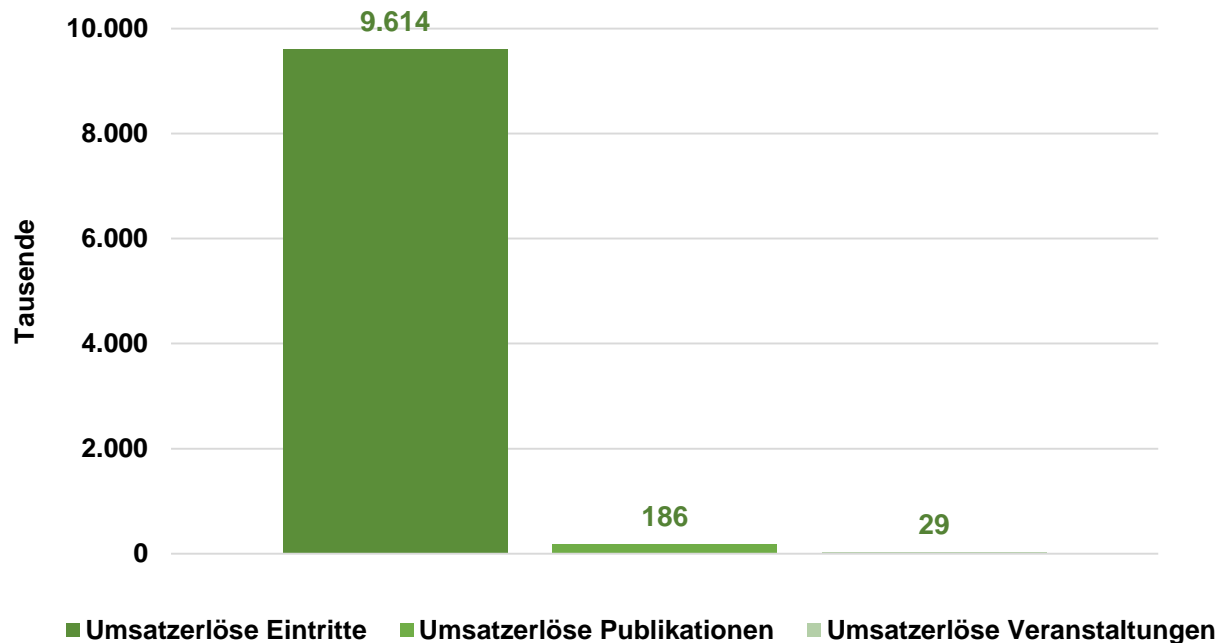
# 2. Erträge und Aufwendungen

## 2.2 Erträge der BUGA



### direkte BUGA-Einnahmen 1995 (mit Inflationsfaktor)

- Lt. Abschlussbericht zählte die BUGA ca. 2,4 Mio. Besucher



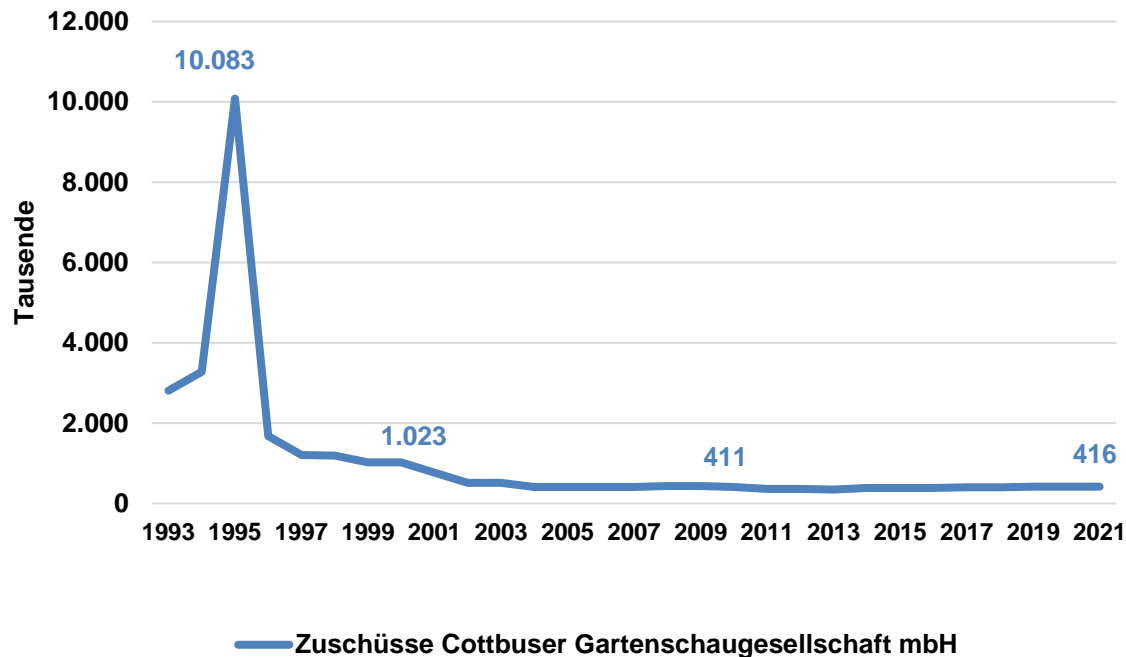
# 2. Erträge und Aufwendungen

## 2.3 Zuschüsse Gartenschaugesellschaft mbH seit 1995



in T€ STADT COTTBUS  
CHÓŠEBUZ

ausgewählte Aufwendungen (ohne Inflationsfaktor)



- Betriebskostenzuschüsse von 1993-2021 → 31.284 TEUR



# Bundesgartenschau 1995

## - 3. Bürgschaften CMT -

# 3. Bürgschaften CMT



in T

STADT COTTBUS  
CHÓŠEBUZ

- für den Bau der Messehallen im Zusammenhang der BUGA 1995
- Investitionskosten ca. 26.000 TDM ( 6.000 TDM Fördermittel, 20.000 TDM Eigenmittel)
- Ursprungs-Ausfallbürgschaft 20.000 TDM (07/1994)
- in Folgejahren erfolgten mehrere Umschuldungen  
(u.a. 2004 -> ILB, 2009 und 2015 -> SPK)

In T€	Höhe Ausfallbürgschaft	Haftungsstand (Restkredit)
Stand zum 31.12.2021	<b>4.517</b>	<b>3.960</b>