



# Entwicklung der Nutzung Wertstoffhöfe von 2019 - 2021

## Folie Nr.:

1. Gesamtabfallaufkommen auf den Wertstoffhöfen (WSH)
2. Mengenzuordnung pro WSH nach Jahr und Abfallart (graphisch)
3. Mengenzuordnung pro WSH (Kennzahlen)
4. Besucherzahlen pro WSH  
(maximale Anlieferer pro Stunde)

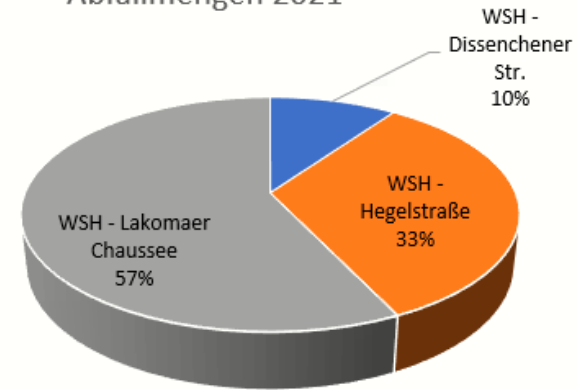


## Gesamtabfallaufkommen auf den Wertstoffhöfen

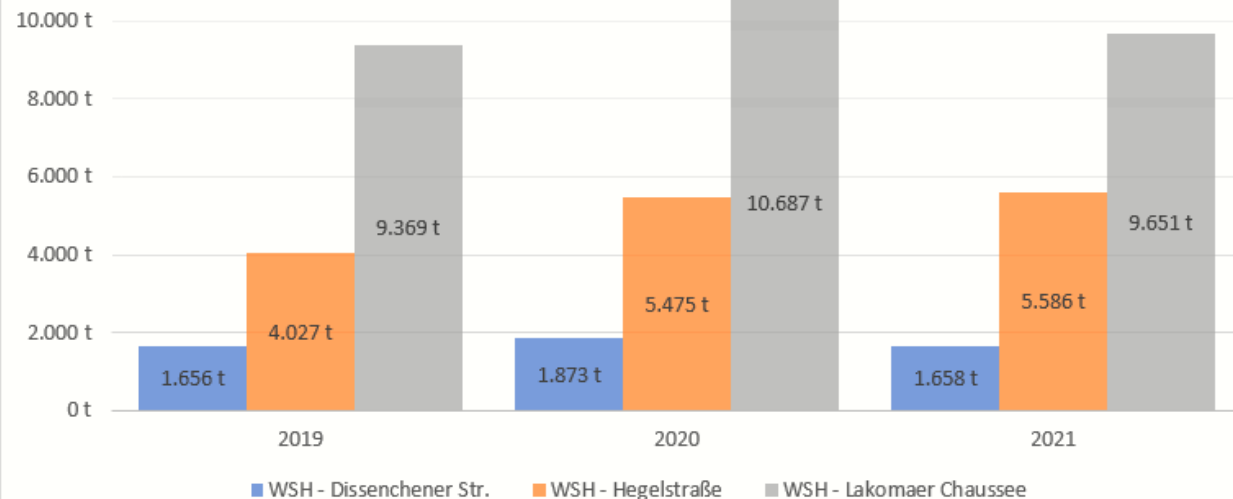
Mengen/Wertstoffhof	2019	2020	2021
WSH - Dissenchener Str.	1.656 t	1.873 t	1.658 t
WSH - Hegelstraße	4.027 t	5.475 t	5.586 t
WSH - Lakomaer Chaussee	9.369 t	10.687 t	9.651 t
<b>Gesamt</b>	<b>15.052 t</b>	<b>18.036 t</b>	<b>16.896 t</b>

Maximalwert

Abfallmengen 2021

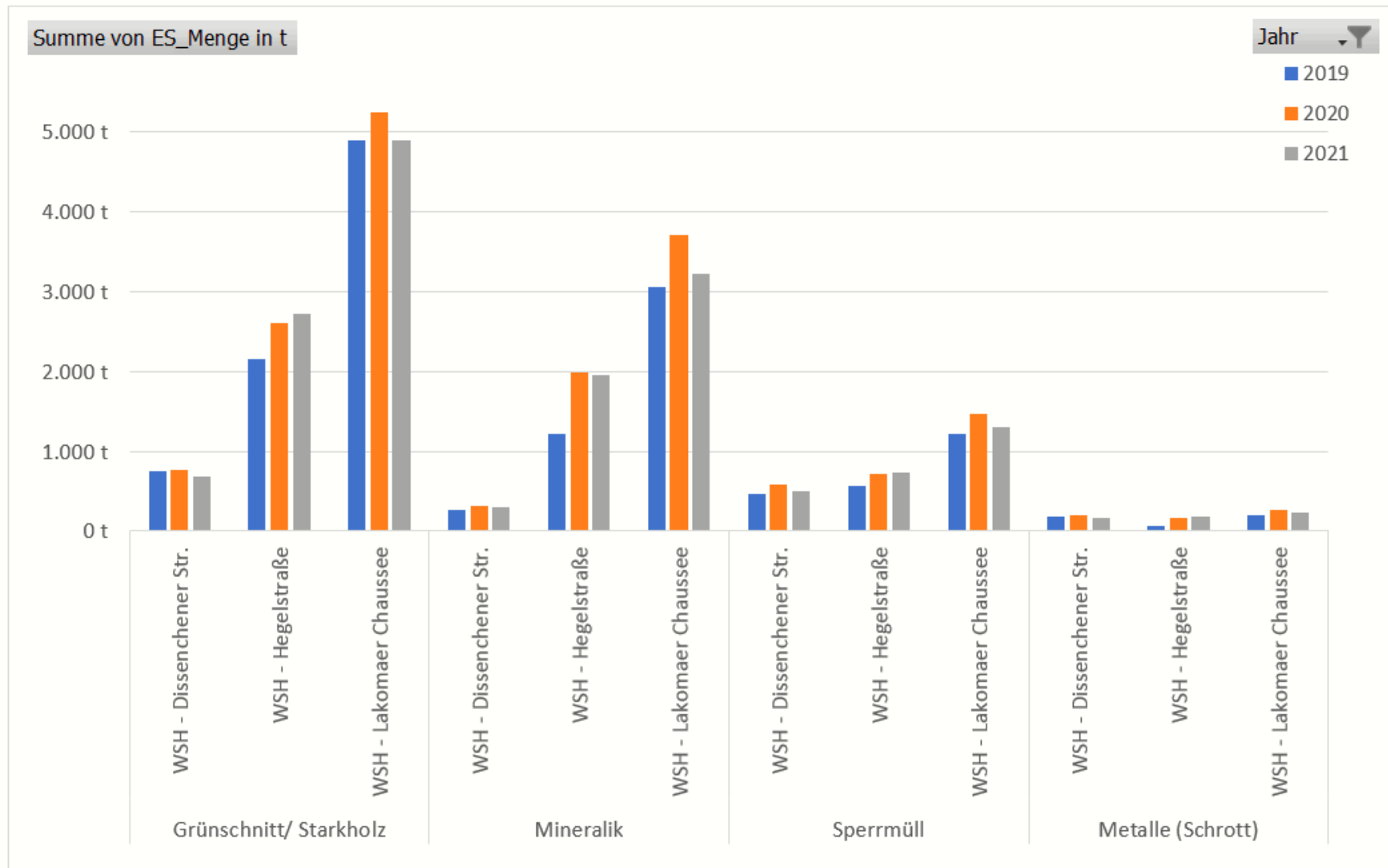


MENGENENTWICKLUNG - GESAMT





## Mengenzuordnung pro WSH





## Mengenzuordnung pro WSH

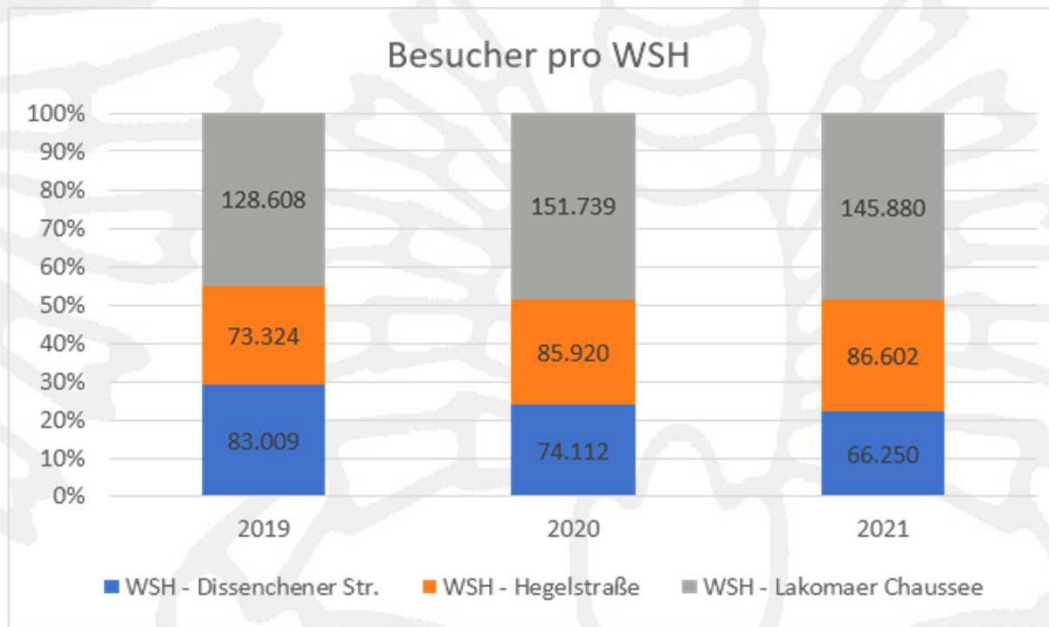
Abfallart pro WSH	JAHR		
	2019	2020	2021
<b>Grünschnitt/ Starkholz</b>	<b>7.798 t</b>	<b>8.620 t</b>	<b>8.296 t</b>
WSH - Dissenchener Str.	745 t	770 t	681 t
WSH - Hegelstraße	2.151 t	2.607 t	2.726 t
WSH - Lakomaer Chaussee	4.902 t	5.243 t	4.889 t
<b>Mineralik</b>	<b>4.542 t</b>	<b>6.014 t</b>	<b>5.477 t</b>
WSH - Dissenchener Str.	262 t	317 t	309 t
WSH - Hegelstraße	1.228 t	1.985 t	1.950 t
WSH - Lakomaer Chaussee	3.053 t	3.713 t	3.218 t
<b>Sperrmüll</b>	<b>2.258 t</b>	<b>2.772 t</b>	<b>2.544 t</b>
WSH - Dissenchener Str.	470 t	588 t	504 t
WSH - Hegelstraße	575 t	721 t	732 t
WSH - Lakomaer Chaussee	1.214 t	1.463 t	1.308 t
<b>Metalle (Schrott)</b>	<b>453 t</b>	<b>629 t</b>	<b>579 t</b>
WSH - Dissenchener Str.	180 t	198 t	165 t
WSH - Hegelstraße	73 t	162 t	178 t
WSH - Lakomaer Chaussee	200 t	269 t	236 t
<b>Gesamt</b>	<b>15.052 t</b>	<b>18.036 t</b>	<b>16.896 t</b>



## Besucherzahlen pro WSH

Besucher/Wertstoffhof	2019	2020	2021
WSH - Dissenchener Str.	83.009	74.112	66.250
WSH - Hegelstraße	73.324	85.920	86.602
WSH - Lakomaer Chaussee	128.608	151.739	145.880
<b>Gesamt</b>	<b>284.941</b>	<b>311.771</b>	<b>298.732</b>

2019	2020	2021
29%	24%	22%
26%	28%	29%
45%	49%	49%
100%	100%	100%



Maximale Anlieferer pro Stunde	2019	2020	2021
WSH - Dissenchener Str.	74	37	37
WSH - Hegelstraße	46	52	52
WSH - Lakomaer Chaussee	74	85	75

Durschnitt pro h		
2019	2020	2021
29	25	23
25	29	30
44	51	50