

Ausschuss für Soziales, Gesundheit und Rechte für Minderheiten
am 05.04.2023
„Entwurf Sozial- und Bildungsdatenreport 2015 bis 2021“

Diskussion zur sozialen Lage in Cottbus/Chóšebuz
(Abschnitte 8 bis 10)

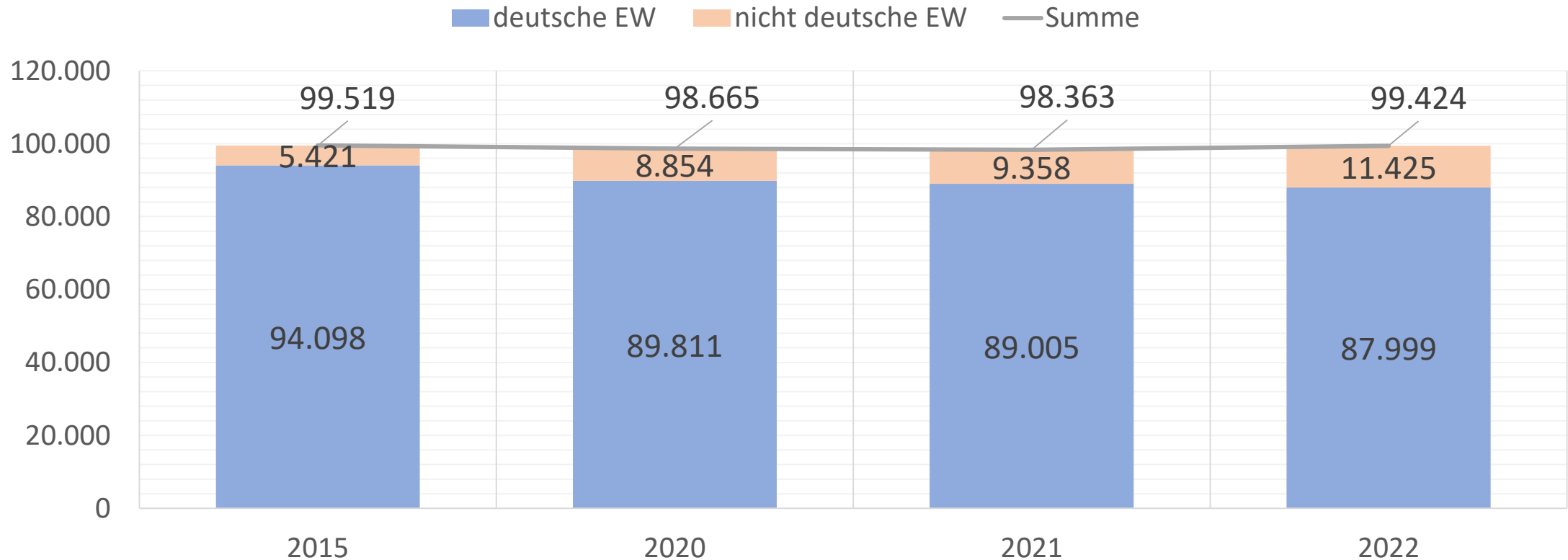


STADT COTTBUS
CHÓŠEBUZ

Bevölkerung 2015 bis 2022

Einwohnerentwicklung

Quelle: Quelle: Statistikstelle Cottbus/Chóšebuz

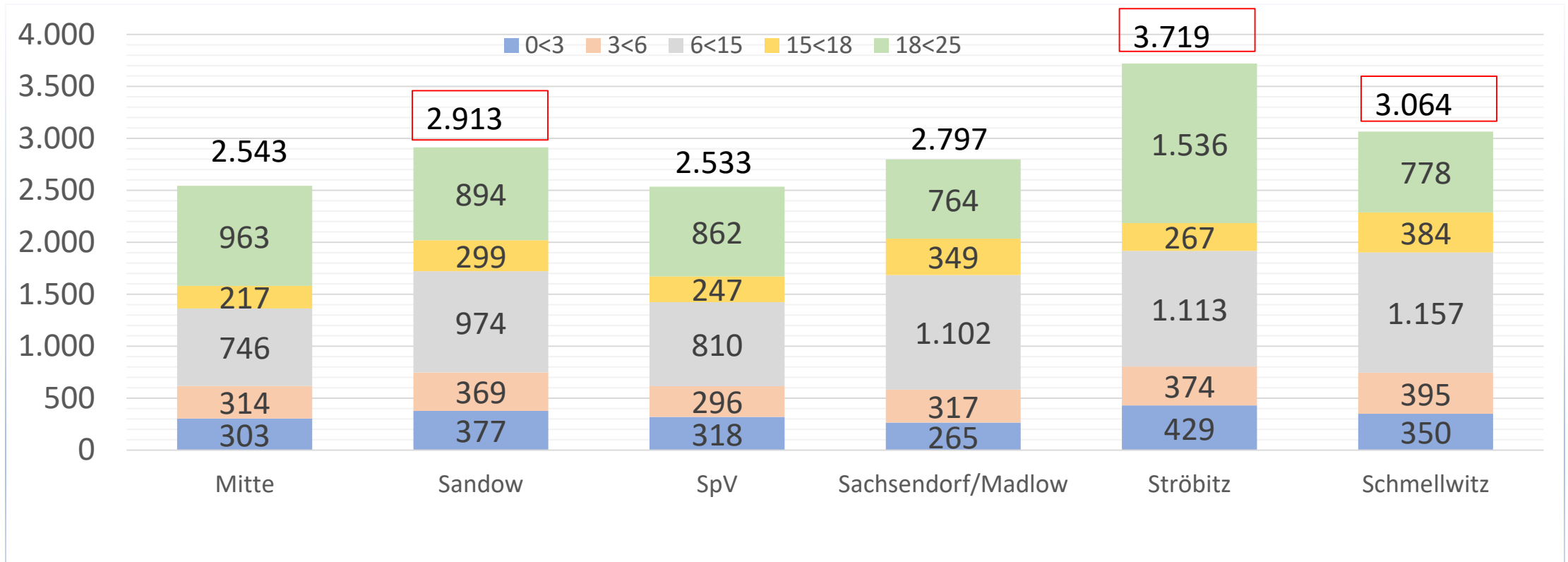


- Steigerung des Anteils nicht deutsche Einwohner von 5,4 % auf 11,5 %
- der Anteil nicht deutscher Kinder und Jugendlicher (0<25 Jahre) betrug 18 % in den städtisch geprägten Ortsteilen

Bevölkerung 2021 (städtisch geprägte Ortsteile)

Altersstruktur Kinder, Jugendliche und junge Erwachsene

Quelle: Statistikstelle Cottbus/Chósebuž

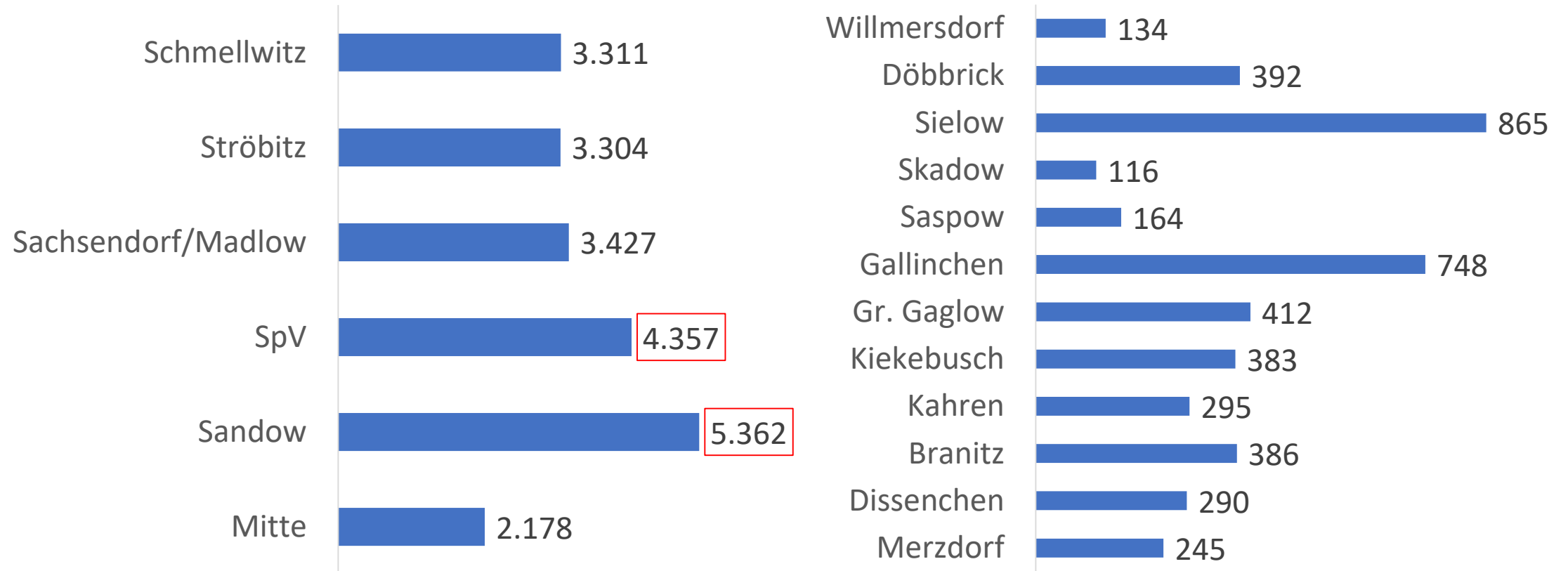


➤ zahlenmäßig starke Altersgruppen: 6<15 und 18<25

Bevölkerung 2021

Ältere ab 65 Jahre nach Ortsteilen

Quelle: Statistikstelle Cottbus/Chóšebuz

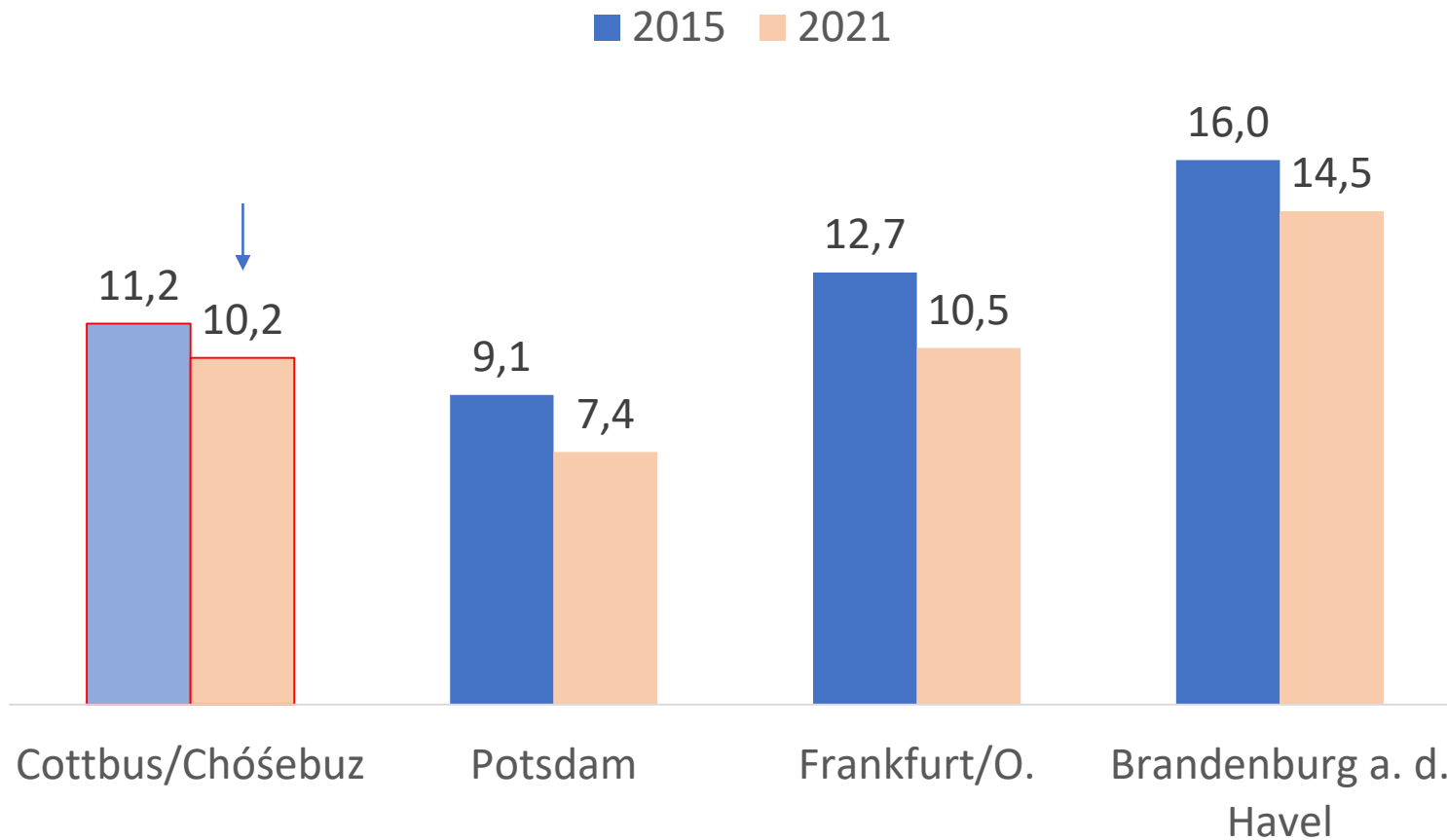


83 % der Senioren leben in städtisch geprägten Ortsteilen
Hohe Anzahl Senioren in: Sandow und Spremberger Vorstadt - Generationenwechsel

Schulden und Insolvenzen 2015 bis 2021

Schuldnerquote

Quelle: Creditreform SchuldnerAtlas Brandenburg



Auslöser:

- Erkrankung
- Sucht
- Unfall
- Unwirtschaftliche Haushaltsführung

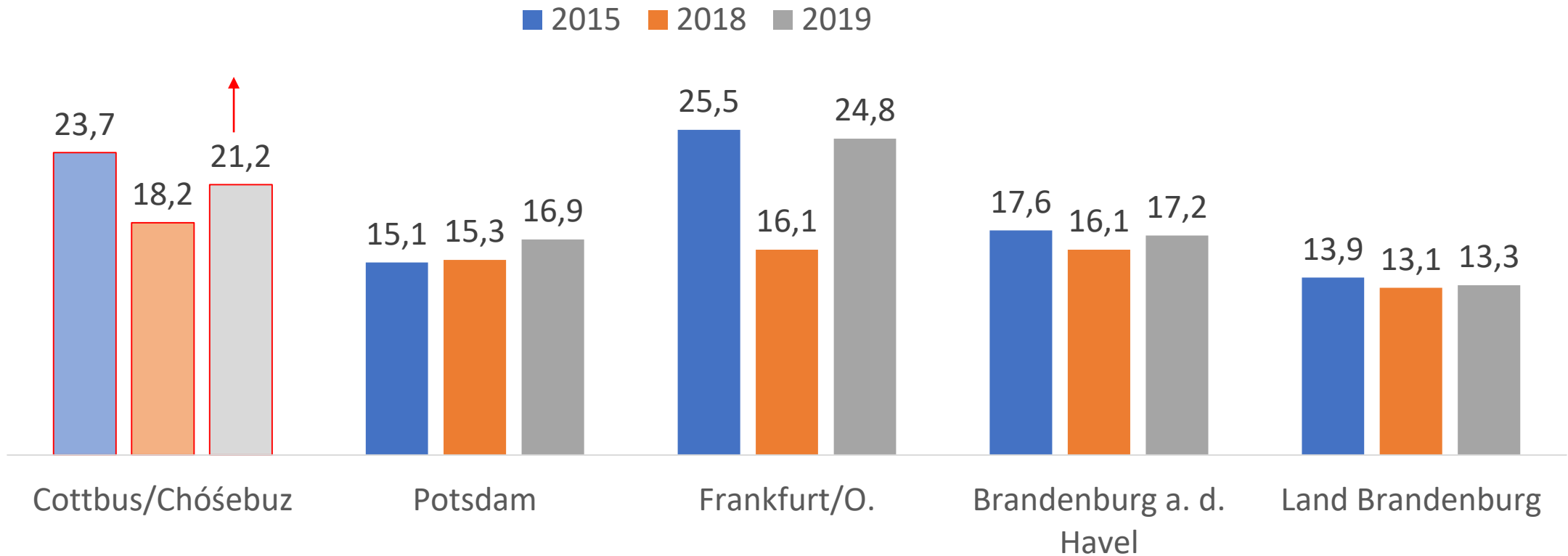


Inflation und Krisen

Armutsgefährdungsquote 2015 bis 2019

Vergleich der kreisfreien Städte in %

Quelle: Statistik Berlin Brandenburg, Regionaler Sozialbericht Berlin Brandenburg

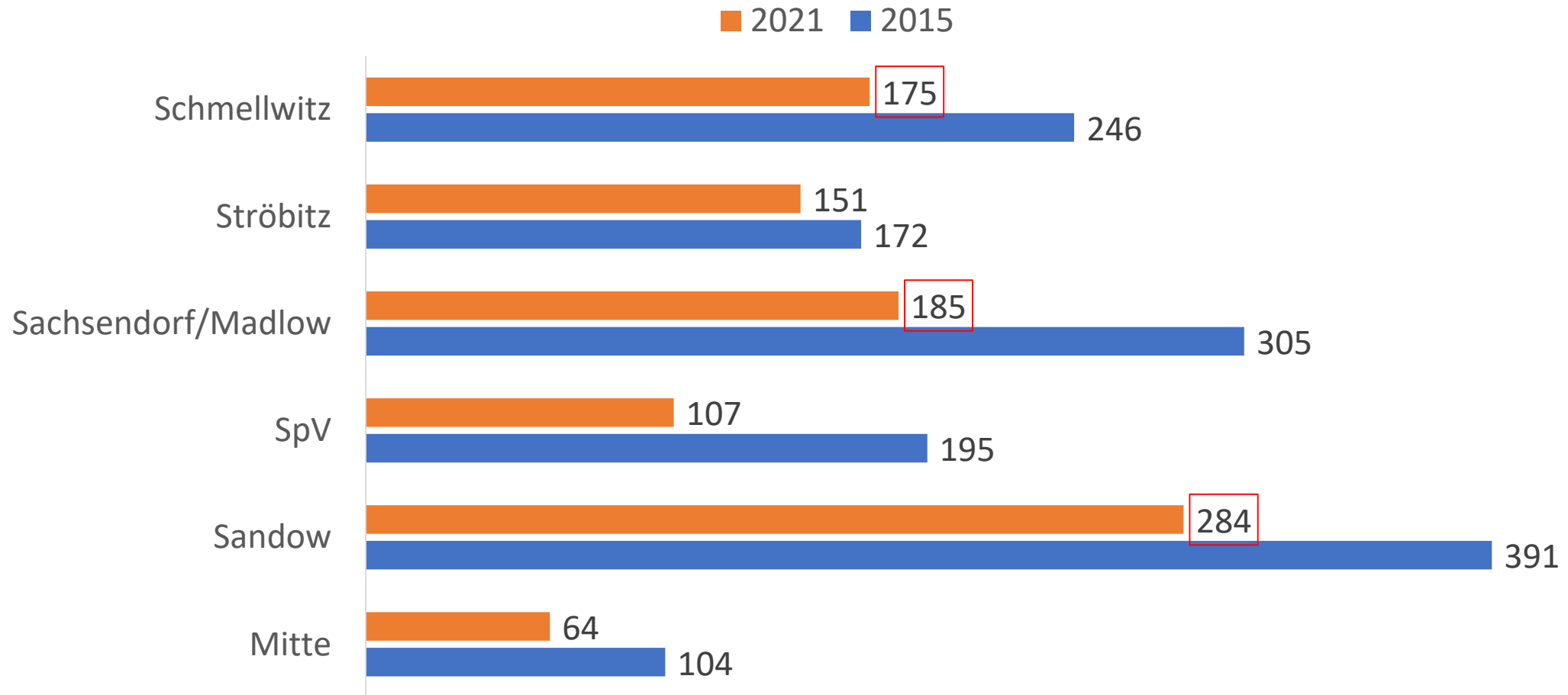


Besonders gefährdete Gruppen:
Personen mit Migrationshintergrund, mit niedrigem Qualifikationsniveau und Alleinerziehende

Leistungsberechtigte nach SGB II 2021

erwerbsfähige Leistungsberechtigte - Alleinerziehend

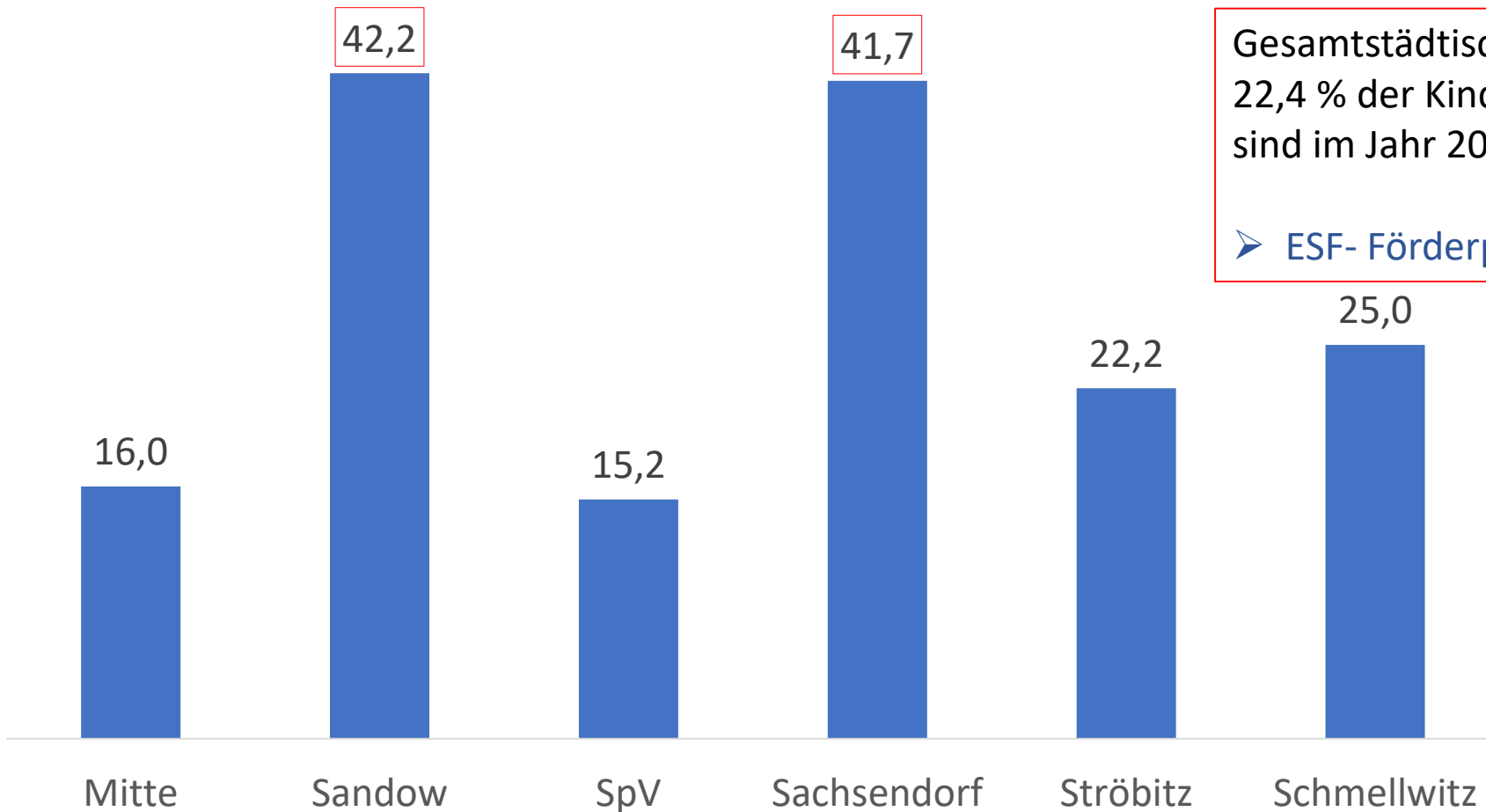
Quelle: Kommunalstatistisches Heft, Arbeitsmarkt, Statistikstelle Cottbus/Chóšebuz



Arbeitsuchende nach SGB II 2021

Kinder im Leistungsbezug nach Ortsteilen

(Anteil der nicht erwerbsfähigen Leistungsberechtigten 0<15 Jahre an der Altersgruppe)
Quelle: Kommunalstatistisches Heft 2015, 2021, Statistikstelle



Gesamtstädtisch – **Agenda 2030:**
22,4 % der Kinder unter 15 Jahre der Stadt
sind im Jahr 2021 in einer BG im SGB II

➤ ESF- Förderprogramm „Stark vor Ort“



Geplante Einführung der
Kindergrundsicherung in
2025

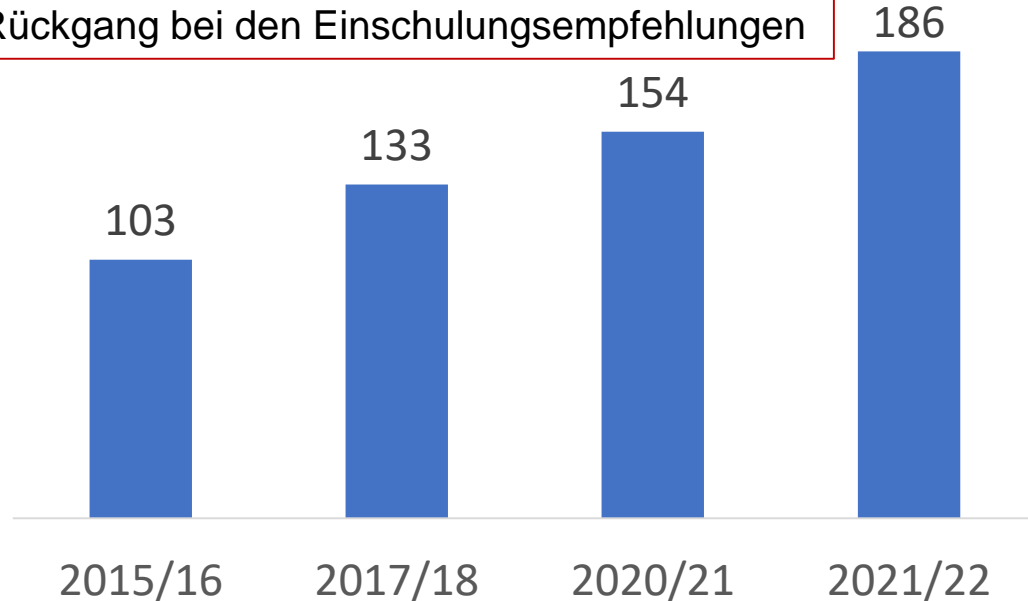
Bildung und Gesundheit 2015 bis 2021

Rückstellungen und Förderbedarfe

Entwicklung der Anzahl Rückstellungen

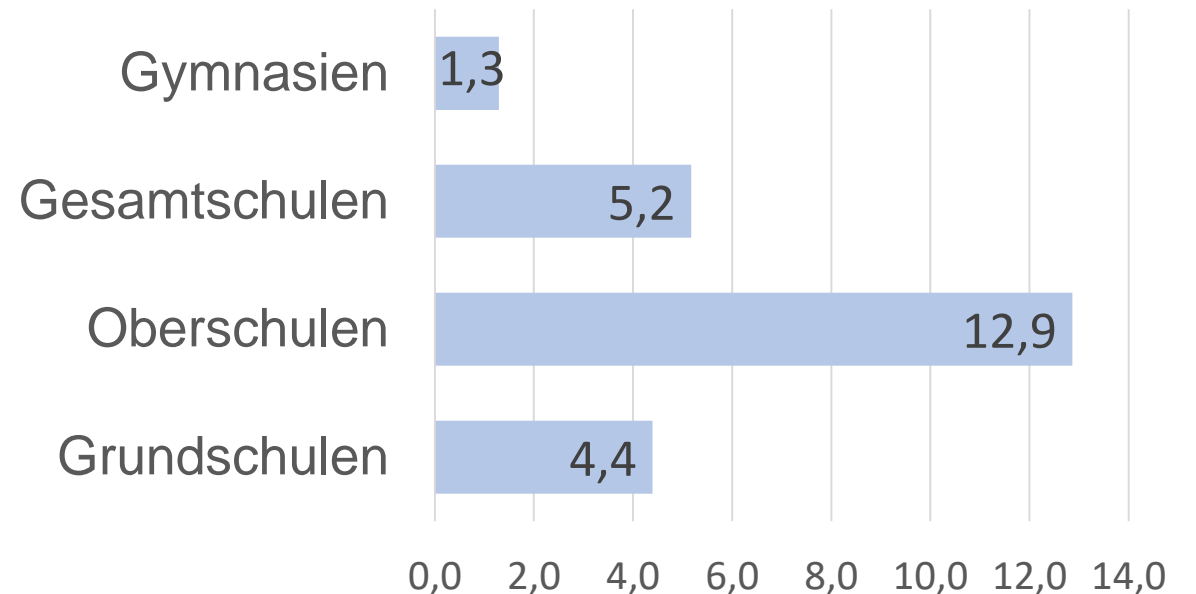
Quelle: Fachbereich Schulen

Grund für Erhöhung:
Rückgang bei den Einschulungsempfehlungen



Anteil der Schülerinnen und Schüler mit Förderbedarfen in 2021/22 (in %)

Quelle: Landesstatistik

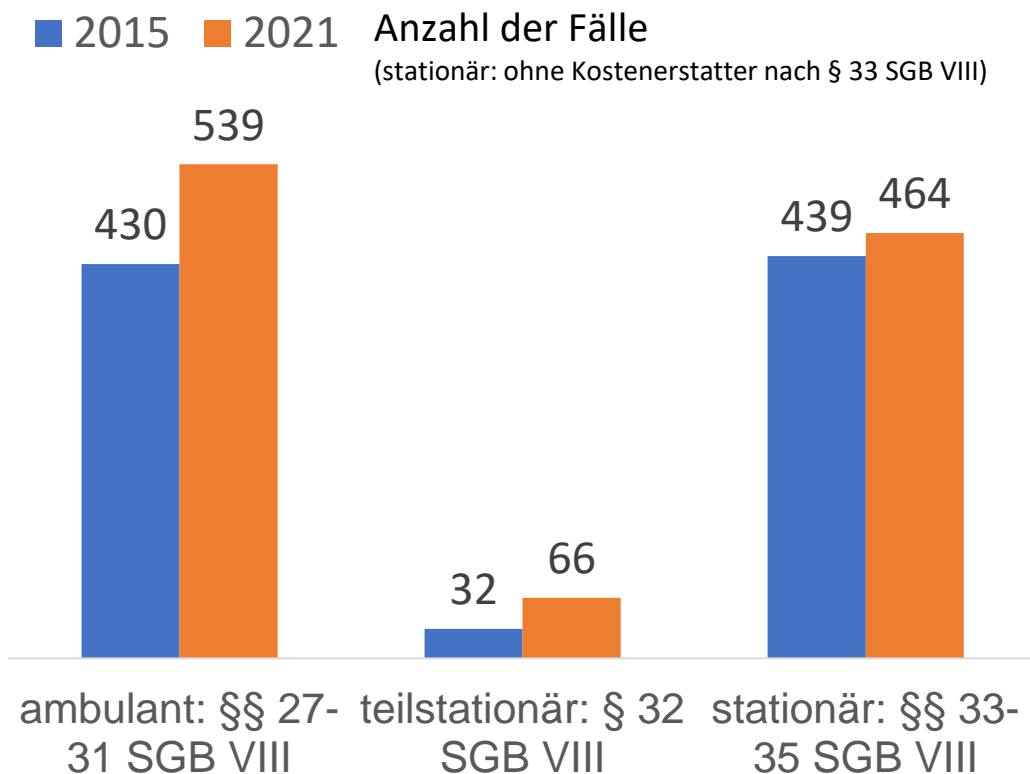


Aufbau von Präventionsketten zur Gesundheitsförderung und Prävention, Einsatz sonstiges kommunal finanziertes Personal

Bildung und Gesundheit 2015 bis 2021

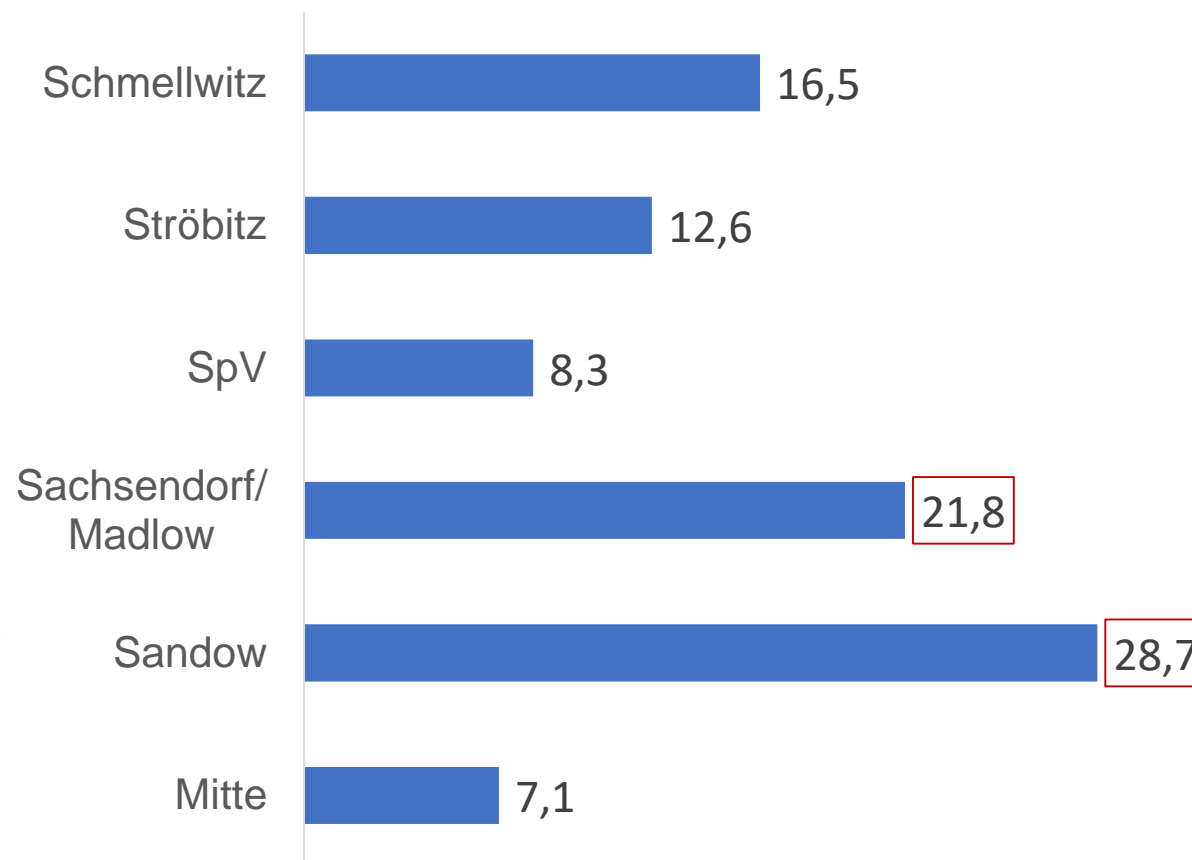
Hilfen zur Erziehung nach SGB VIII (HzE)

Quelle: Fachbereich Jugendamt



Steigerung der Inanspruchnahme HzE: 18 %

Anteil der Fälle nach Ortsteilen 2021 in %



Bildung und Gesundheit



Abgänger der allgemeinbildenden Schulen - Vergleich 2021

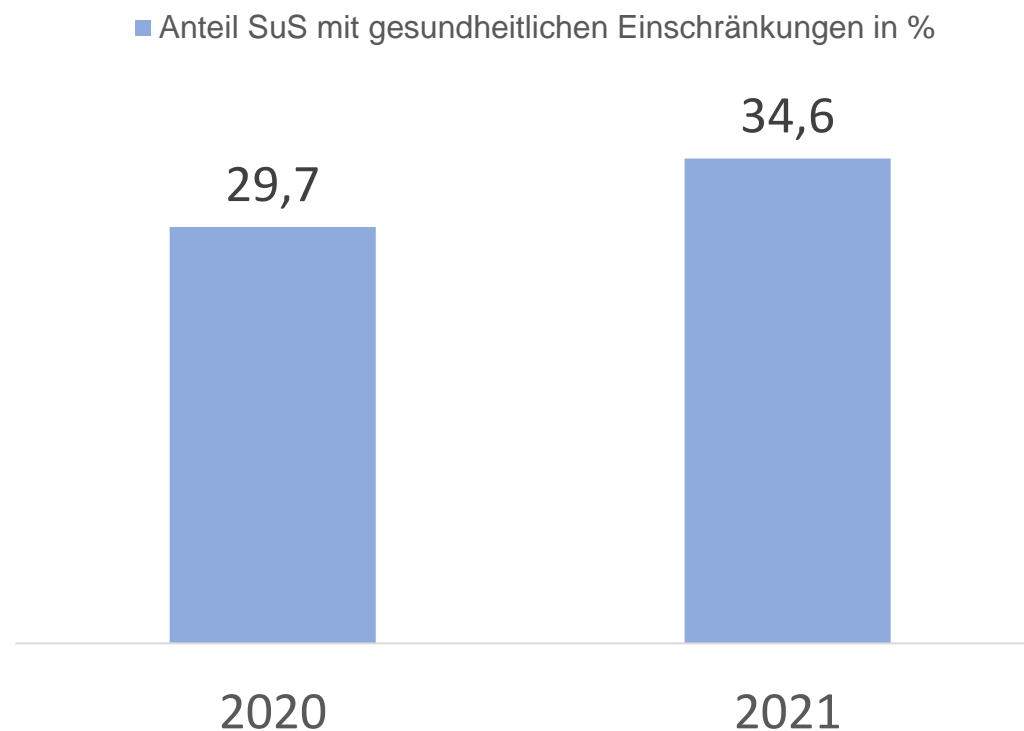
Quelle: Statistik Berlin-Brandenburg, Statistischer Bericht B I 5 – j/21

	Absolventen gesamt	Ohne Abschluss*	Anteil in %
Brandenburg a. H.	746	28	4
Frankfurt O.	692	35	5
Potsdam	2.118	75	4
Cottbus/ Chóšebuz	1.105	61	6
Land Brandenburg	11.393	544	5

*Ohne Hauptschulabschluss/ohne Berufsbildungsreife

Schulabgangsuntersuchungen 2020 bis 2021

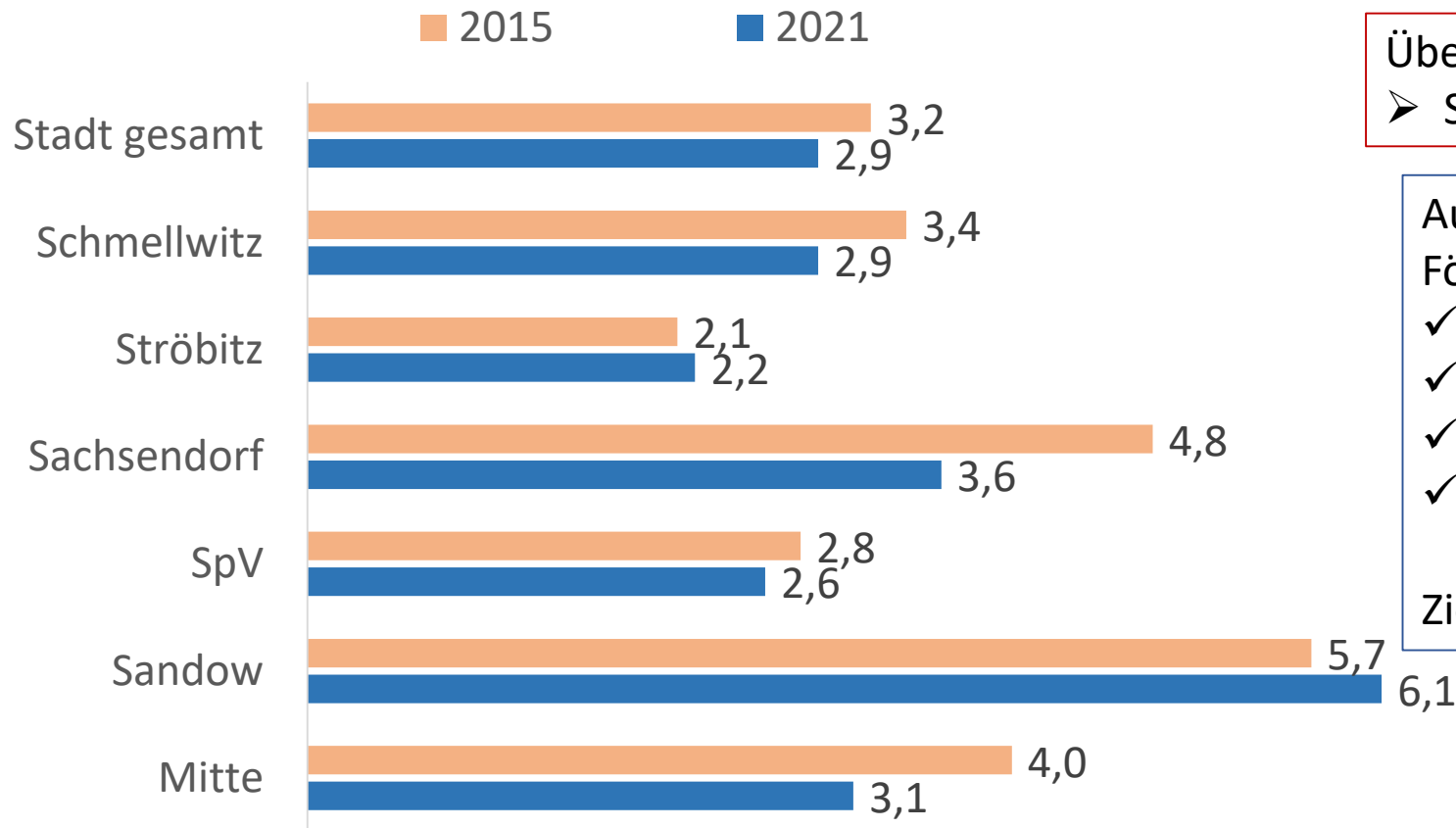
Quelle: Ergebnistabellen des Landesamtes für Arbeitsschutz, Verbraucherschutz und Gesundheit (LAVG)



Arbeitslose Jugendliche nach Ortsteilen 2015 bis 2021

Altersgruppe unter 25 Jahre (Anteil Arbeitsloser an Erwerbsfähigen der Altersgruppe in %)

Quelle: Kommunalstatistisches Heft 2015, 2021, Statistikstelle



Über dem Durchschnitt der Stadt in 2021:

➤ Sandow und Sachsendorf

Ausgewählte laufende Förderprogramme:

- ✓ Produktionsschule
- ✓ Projekte Schule/Jugendhilfe 2030
- ✓ Türöffner Zukunft Beruf 2022
- ✓ Projekt „Next Level“ des Jobcenters

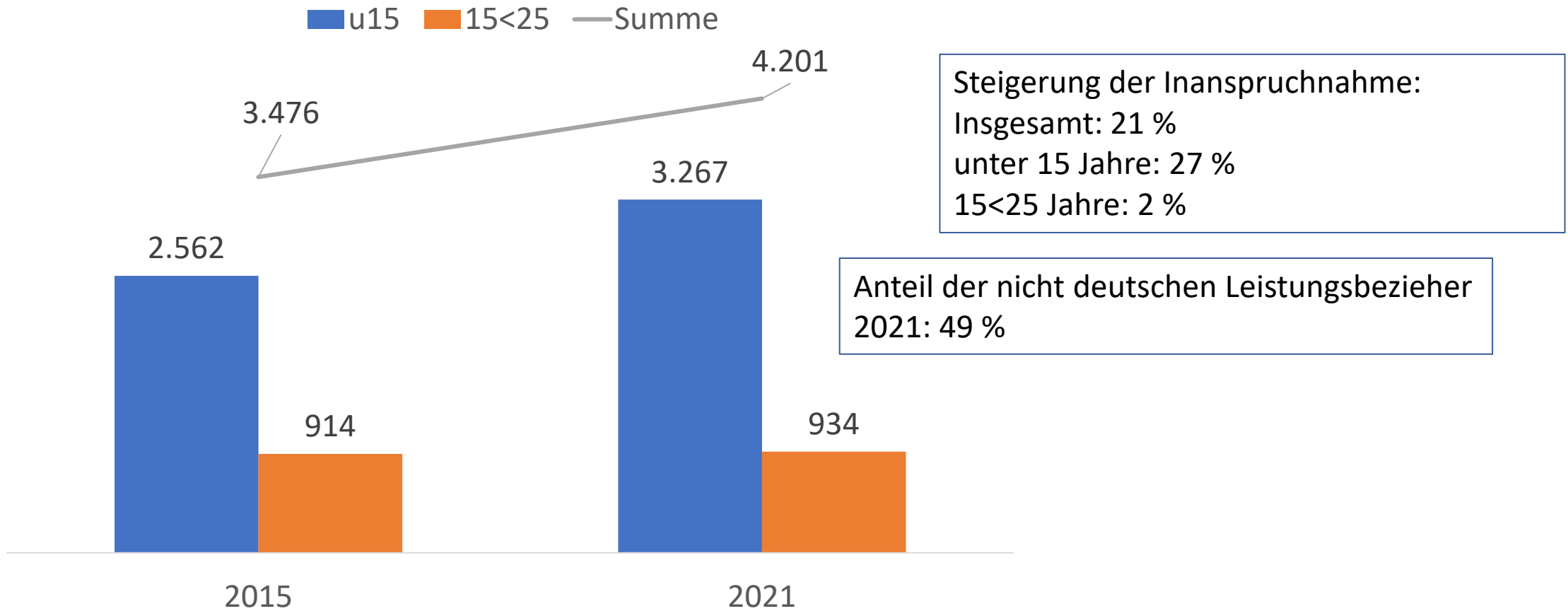
Ziele: Verbesserung der Kompetenzen

Inanspruchnahme Leistungen zur Bildung und Teilhabe

Anzahl Leistungsbezieher

Unterstützende Maßnahmen der Stadt Cottbus/Chósebuž

Quelle: Fachbereich Soziales



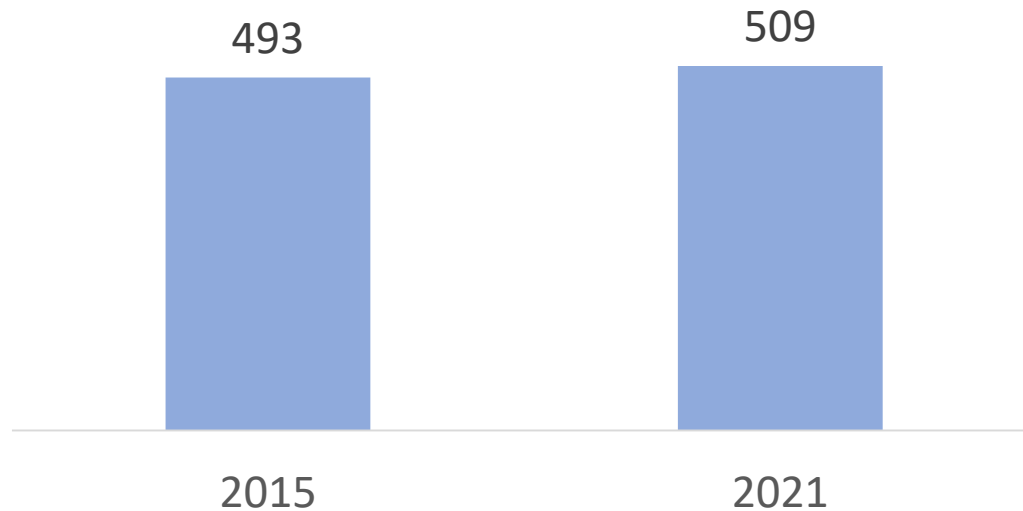
Grundsicherung nach SGB XII 2015 bis 2021

Quelle: Fachbereich Soziales



Grundsicherung im Alter

■ LE Grusi ab 65

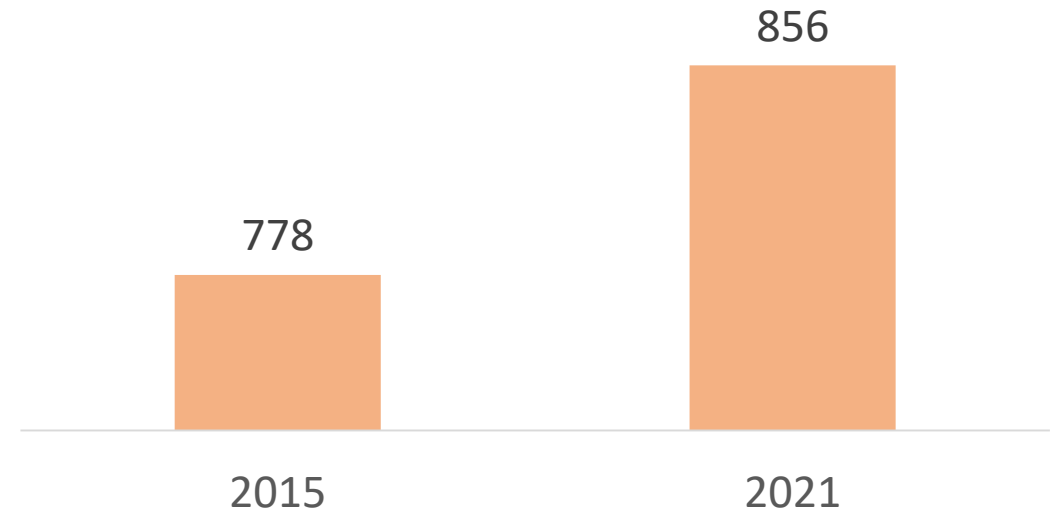


Die Inanspruchnahme der ab 65-Jährigen lag bei 2 %.

➤ Einfluss der Wohngeldreform

Grundsicherung bei Erwerbsminderung

■ LE Grusi 18<65



Die Inanspruchnahme der 18- bis unter 65-Jährigen erhöhte sich von 1,2 % auf 1,5 %.

➤ Eingliederungshilfeanspruch:

- z. B. Werkstatt für Menschen mit Behinderung

ESF-Förderpogramm „Stark vor Ort“ - Arbeitsstand

Ziel: Armutsbekämpfung bei Kindern und Jugendlichen



Interne Arbeitsgruppe zur
Vorbereitung des Antrages

Förderaufruf/Interessenbekundung
15.06.2023 bis 06.07.2023

Projektbeginn ab 01.10.2023

Kernaussagen Handlungsschwerpunkte



Demografie

Zuwanderung
Alterung der Bevölkerung
Generationenwechsel

Armutgefährdung

Personen:
mit Migrationshintergrund
mit niedrigem
Qualifikationsniveau
die alleinerziehend sind und
Kinder unter 15 Jahre im
Leistungsbezug SGB II

Kinder unter 15 Jahre im
Leistungsbezug nach SGB II

Sandow 42,2 %

Sachsendorf 41,7 %

Alleinerziehende

Sandow: 284
Sachsendorf/Madlow: 185
Schmellwitz: 175
Schwerpunkte bei HzE

Arbeitslose Jugendliche
(Durchschnitt Stadt: 2,9 %)

Sandow 6,1 %

Sachsendorf/Madlow 3,6 %

Gesundheit

Zunahme der
Rückstellungen
Steigende gesundheitliche
Einschränkungen bei
Schulabschluss

Bildung/Qualifikation

Arbeitslose ohne
Schulabschluss:

Sandow: 151

Sachsendorf/Madlow: 119

Schmellwitz: 104

Sozialplanung planungsrelevante Themen ab 2022

- Aufbau eines Monitorings (Planungsräume, kleinteilige Gliederung)
- Beantragung der ESF-Förderung „Stark vor Ort“
- Aufbau von Präventionsketten – vulnerable Zielgruppen
- Abstimmung und Evaluation zu den Förderprogrammen
- Aufbau der Pflegestrukturplanung (ältere und behinderte Menschen)



STADT COTTBUS
CHÓSEBUZ

„Das größte Problem in der Welt ist Armut in Verbindung mit fehlender Bildung. Wir müssen dafür sorgen, dass Bildung alle erreicht.“

Nelson Mandela

Vielen Dank für Ihre Aufmerksamkeit!

Kontakt: bildungsdezernat@cottbus.de