

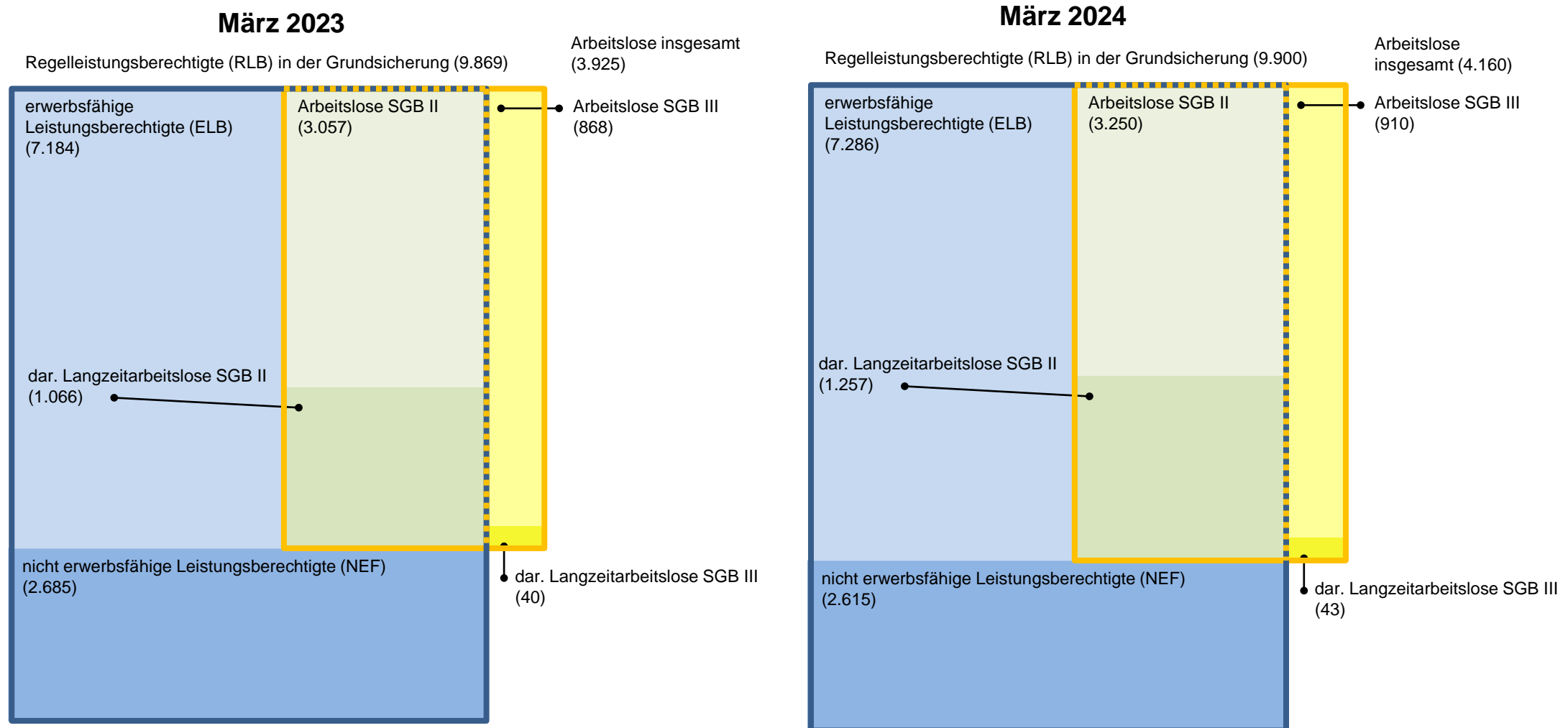


**Betreuung ausländischer  
Bürgergeldempfänger**





# Mehr erwerbsfähige Leistungsberechtigte als 2023



Quelle: Statistik der Bundesagentur für Arbeit; Eckwerte für Jobcenter, März 2023 und 2024, Abruf 06.05.2024.

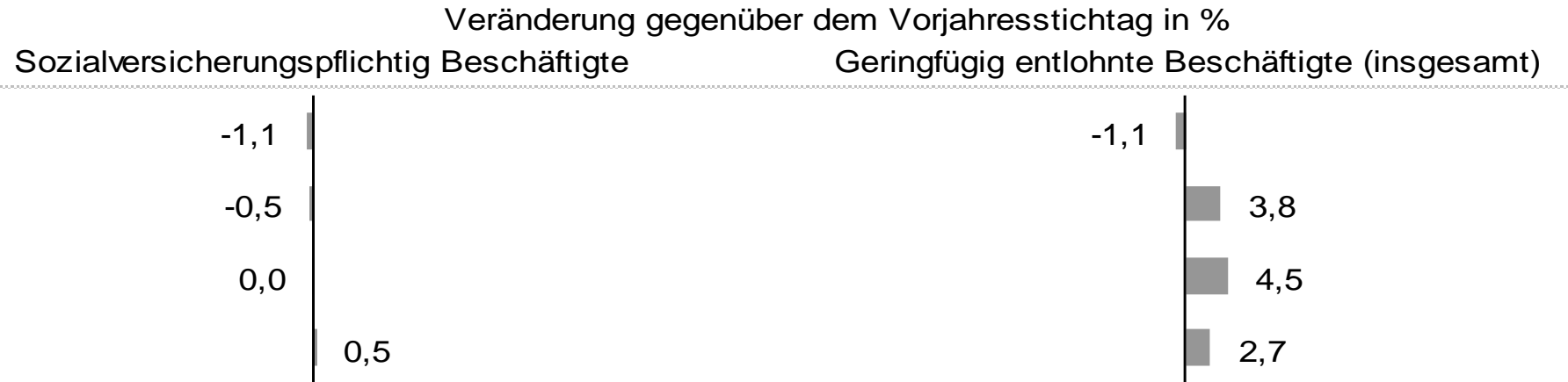


# Sozialversicherungspflichtige Beschäftigung gesunken

## Entwicklung sozialversicherungspflichtig Beschäftigter und geringfügig entlohnter Beschäftigter nach Regionen

Cottbus, Stadt

Stand: 30. September 2023



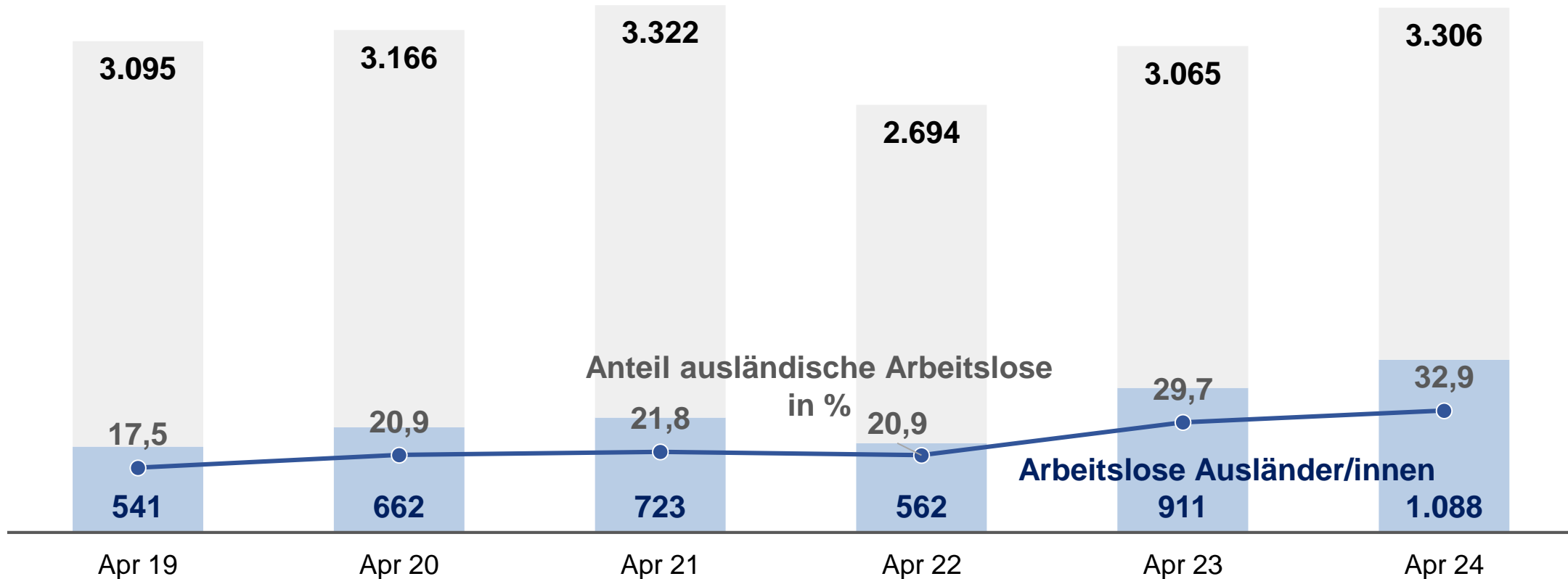
Quelle: Statistik der Bundesagentur für Arbeit, Regionalreport über Beschäftigte (Quartalszahlen), jeweils September 2023, Abruf Mai 2024.



# Arbeitslosigkeit insgesamt und Anteil der ausländischen Arbeitslosen steigend

## Arbeitslose im Rechtskreis SGB II

Cottbus, Stadt  
Stand: April 2024



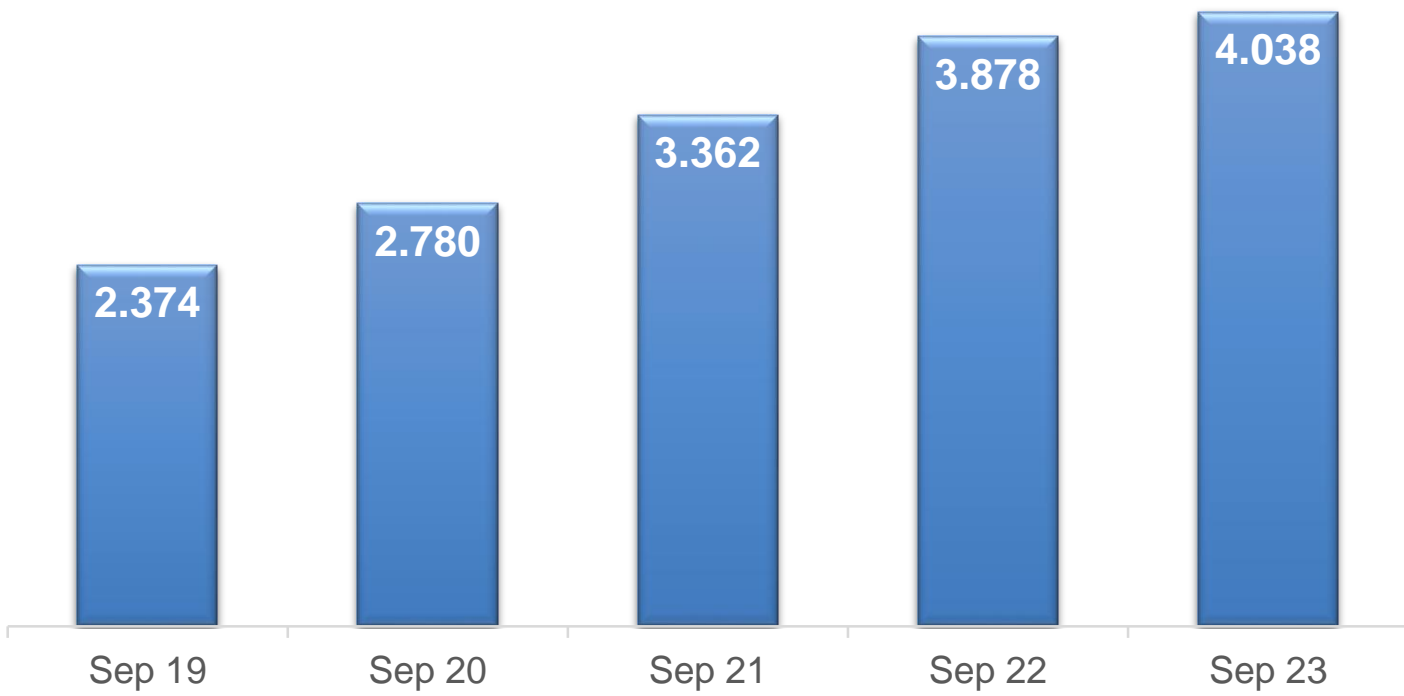
Quelle: Statistik der Bundesagentur für Arbeit; Der Arbeitsmarkt im Rechtskreis SGB II (Monatszahlen) April 2019 bis 2024.



# Sozialversicherungspflichtige Beschäftigung von Menschen mit ausländischem Pass steigend

**Entwicklung sozialversicherungspflichtig beschäftigter Ausländer/innen**  
Cottbus, Stadt  
Stand: 30. September 2023

**TOP 5 sozialversicherungspflichtig beschäftigter Ausländer/innen**  
Cottbus, Stadt  
Stand: 30. September 2023



|                           |     |
|---------------------------|-----|
| Syrien.....               | 294 |
| Ukraine .....             | 153 |
| Afghanistan.....          | 128 |
| Russische Föderation..... | 124 |
| Iran.....                 | 89  |

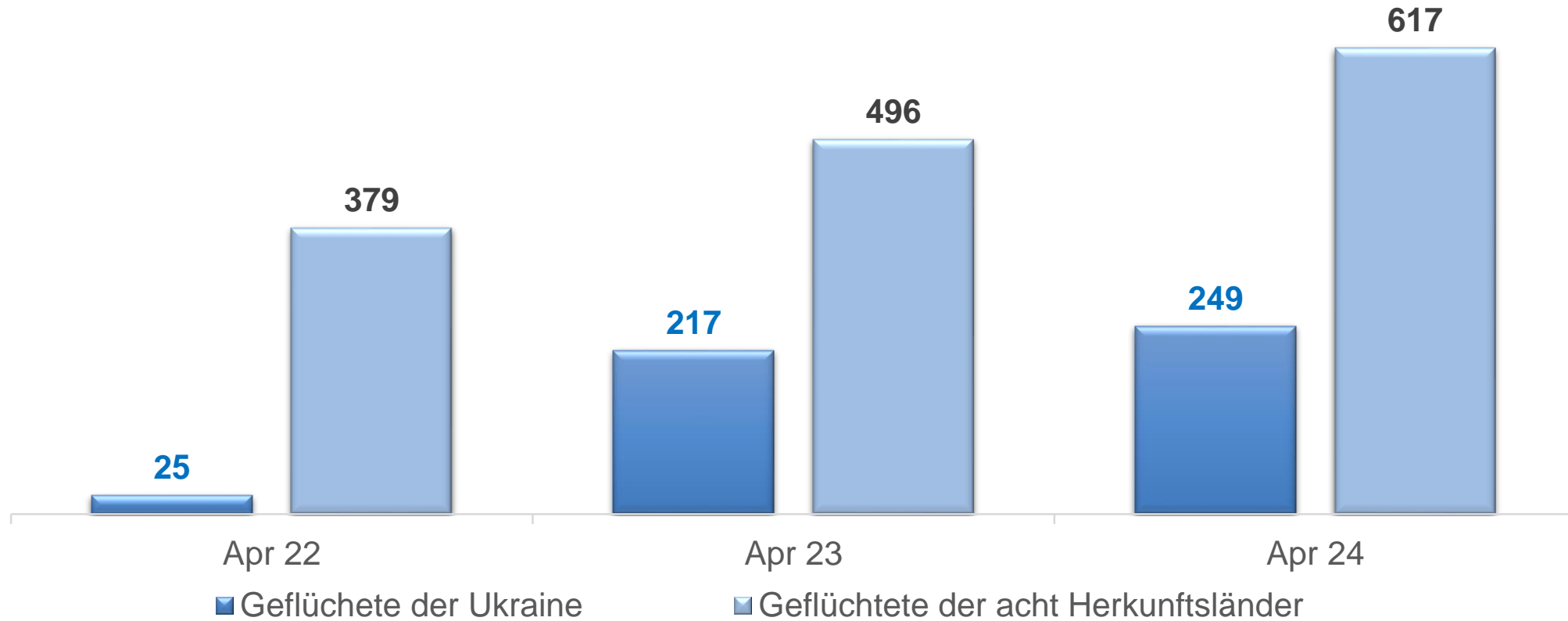
Quelle: Statistik der Bundesagentur für Arbeit, Regionalreport über Beschäftigte (Quartalszahlen), jeweils September, Abruf Mai 2024.



# Arbeitslosigkeit Geflüchteter steigend

## Bestand an arbeitslosen Geflüchteten im Rechtskreis SGB II

Cottbus, Stadt  
Stand: April 2024



Quelle: Statistik der Bundesagentur für Arbeit, Migrations-Monitor Arbeitsmarkt (Monatszahlen); jeweils April 2022 bis 2024, Abruf Mai 2024.

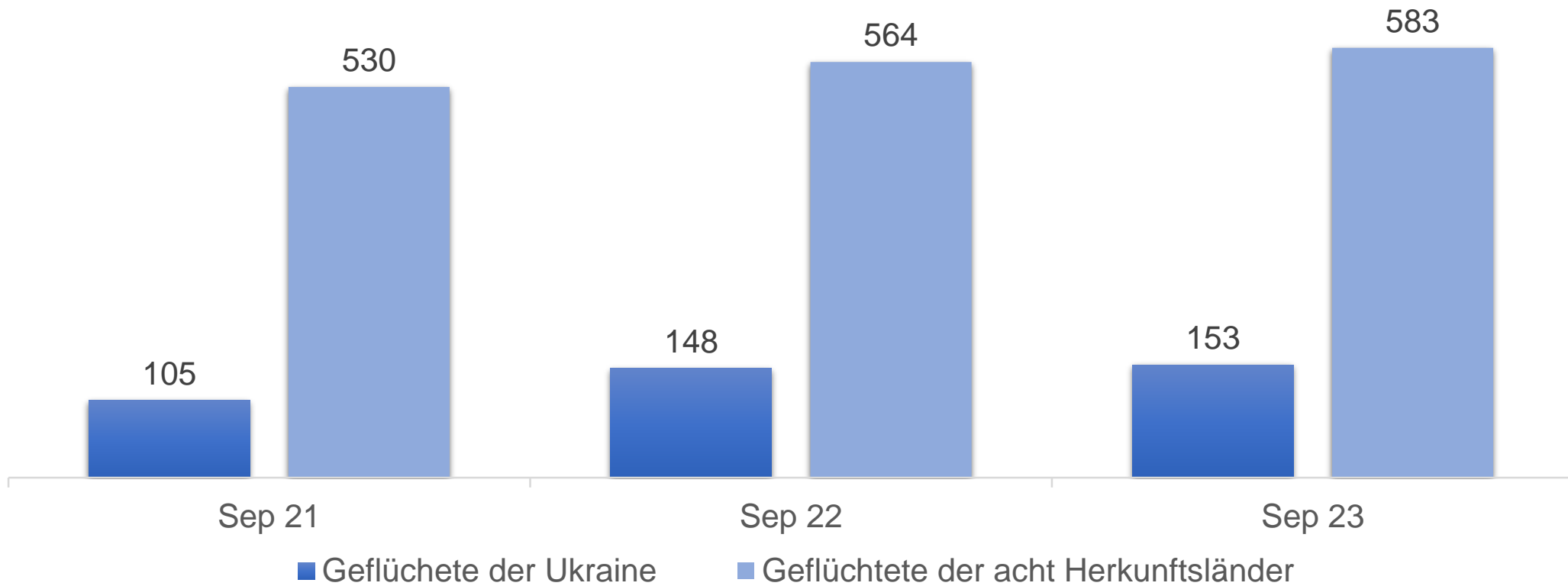


# Sozialversicherungspflichtige Beschäftigung von Geflüchteten leicht steigend

## Entwicklung sozialversicherungspflichtig Beschäftigter am Arbeitsort

Cottbus, Stadt

Stand: 30. September 2023



Quelle: Statistik der Bundesagentur für Arbeit, Migrations-Monitor Arbeitsmarkt (Monatszahlen); jeweils September 2021 bis 2023, Abruf Mai 2024.